


Lima One



Lima One 1140↓ × 400↔ S1
цвет: Blueberry

Комплект интегрированный термостатический прямой с трубкой, правый, хром
Маскирующий интегрированный комплект, хром
Встроенный электронагреватель ONE



TERMA
SINCE 1990



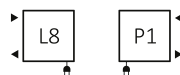
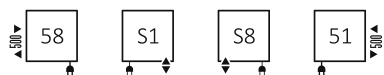
Lima One



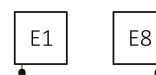
дизайн: *Terma*

Стандартные подключения:

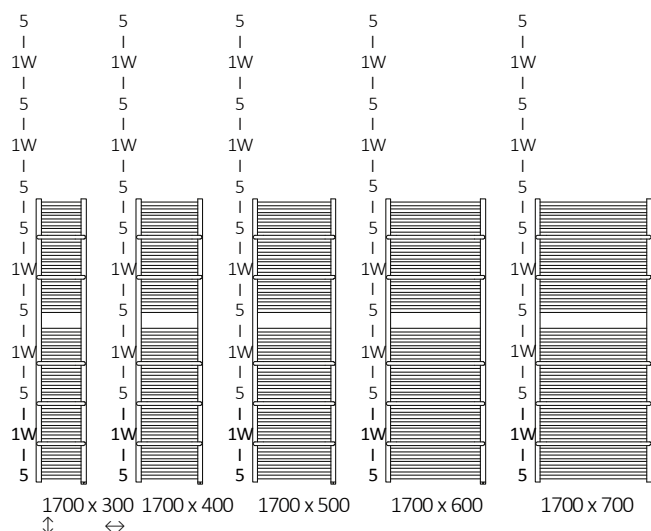
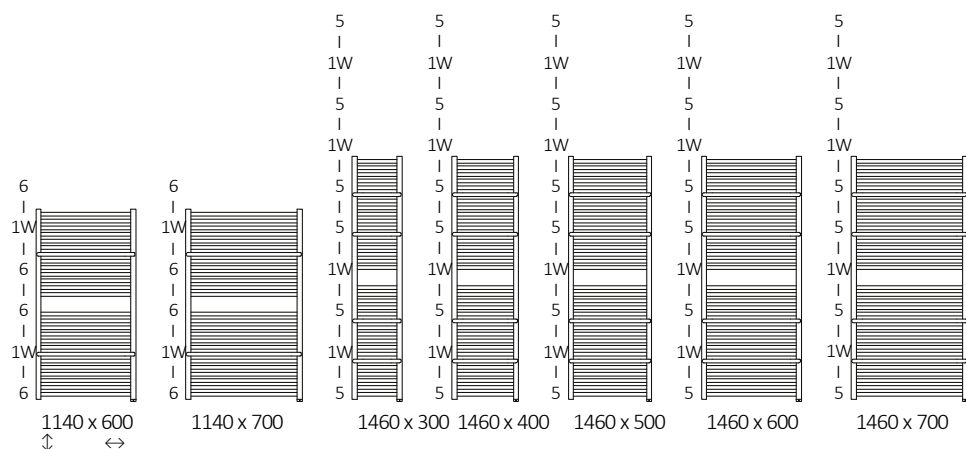
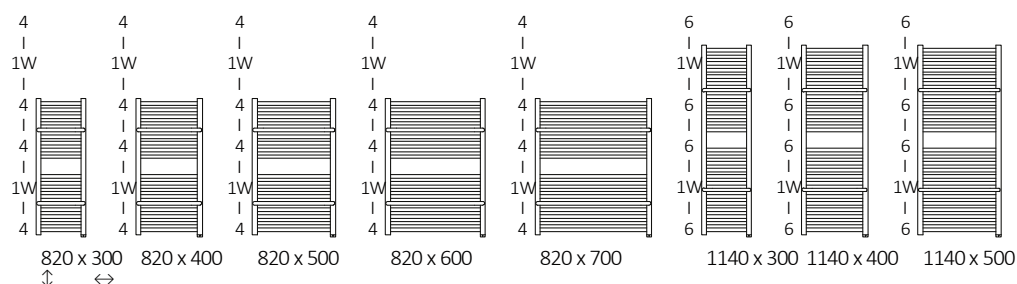
Дополнительные подключения:



Электрический радиатор:



Доступные размеры:





Электрические характеристики:

Напряжение:	230 V / 50 Hz
Класс изоляции:	Класс I
Степень защиты корпуса [IP]:	IPx5

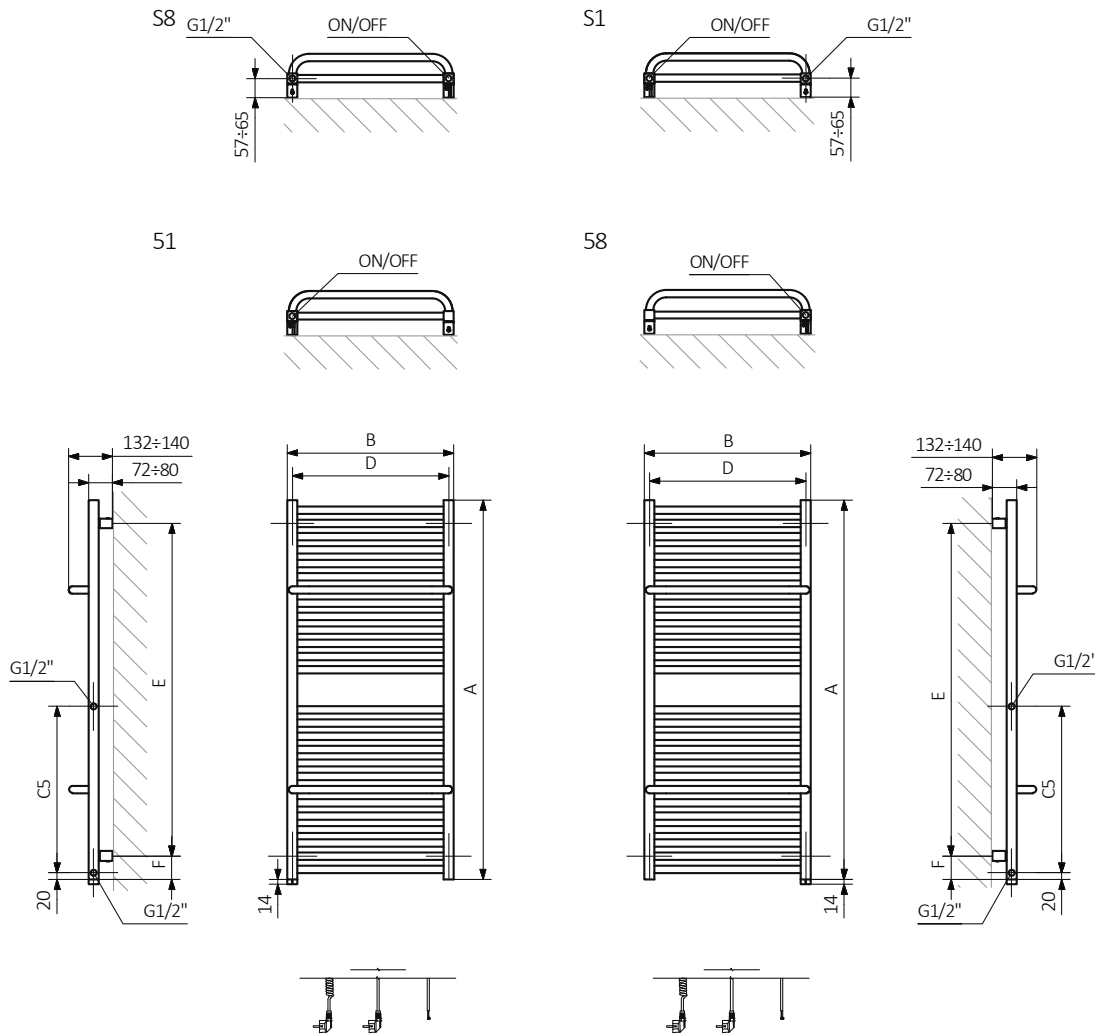
Технические данные:

Рабочее давление: 1000 kPa Максимальная рабочая температура: 82°C

A ↓ [мм]	B ↔ [мм]	75 65 20°C [Вт]	55 45 20°C [Вт]	 [Вт]	D [мм]	E [мм]	F [мм]	 [дм³]	 [кг]	Код продукта <small>Коды конфигурации с. 6</small>
Порошковая краска										
820	300	244	132	300	270	680	70	2,47	5,14	WZLIE082030
820	400	325	175	300	370	680	70	3,01	6,34	WZLIE082040
820	500	406	218	400	470	680	70	3,54	7,54	WZLIE082050
820	600	477	256	400	570	680	70	4,08	8,75	WZLIE082060
820	700	547	293	600	670	680	70	4,62	9,95	WZLIE082070
1140	300	345	185	400	270	1000	70	3,51	7,22	WZLIE114030
1140	400	460	247	400	370	1000	70	4,28	8,96	WZLIE114040
1140	500	574	308	600	470	1000	70	5,06	10,69	WZLIE114050
1140	600	675	361	800	570	1000	70	5,84	12,43	WZLIE114060
1140	700	776	415	800	670	1000	70	6,61	14,17	WZLIE114070
1460	300	449	240	400	270	1320	70	4,60	9,42	WZLIE146030
1460	400	599	319	600	370	1320	70	5,61	11,69	WZLIE146040
1460	500	748	399	800	470	1320	70	6,63	13,96	WZLIE146050
1460	600	879	468	800	570	1320	70	7,64	16,23	WZLIE146060
1460	700	1009	537	1000	670	1320	70	8,66	18,50	WZLIE146070
1700	300	527	280	600	270	1560	70	5,40	11,04	WZLIE170030
1700	400	703	374	800	370	1560	70	6,60	13,71	WZLIE170040
1700	500	878	466	800	470	1560	70	7,79	16,38	WZLIE170050
1700	600	1031	547	1000	570	1560	70	8,99	19,05	WZLIE170060
Гальваническое покрытие										
820	300	171	87	200	270	680	70	2,47	4,94	WZLIE082030
820	400	228	116	200	370	680	70	3,01	6,10	WZLIE082040
820	500	284	145	300	470	680	70	3,54	7,25	WZLIE082050
820	600	334	170	400	570	680	70	4,08	8,40	WZLIE082060
820	700	383	195	400	670	680	70	4,62	9,55	WZLIE082070
1140	300	242	123	300	270	1000	70	3,51	6,94	WZLIE114030
1140	400	322	164	300	370	1000	70	4,28	8,61	WZLIE114040
1140	500	402	205	400	470	1000	70	5,06	10,27	WZLIE114050
1140	600	473	241	400	570	1000	70	5,84	11,94	WZLIE114060
1140	700	543	277	600	670	1000	70	6,61	13,61	WZLIE114070
1460	300	314	160	300	270	1320	70	4,60	9,06	WZLIE146030
1460	400	419	214	400	370	1320	70	5,61	11,24	WZLIE146040
1460	500	524	267	600	470	1320	70	6,63	13,41	WZLIE146050
1460	600	615	314	600	570	1320	70	7,64	15,59	WZLIE146060
1460	700	706	360	800	670	1320	70	8,66	17,77	WZLIE146070
1700	300	369	188	400	270	1560	70	5,40	10,62	WZLIE170030
1700	400	492	251	600	370	1560	70	6,60	13,18	WZLIE170040
1700	500	615	313	600	470	1560	70	7,79	15,74	WZLIE170050
1700	600	722	368	800	570	1560	70	8,99	18,30	WZLIE170060
1700	700	828	422	800	670	1560	70	10,18	20,86	WZLIE170070

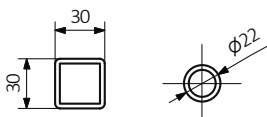


Технический рисунок:



A – высота B – ширина C1-C5 – расстояние между осями подключения D – расстояние между осями крепежей по горизонтали E – расстояние между осями крепежей по вертикали F – расстояние от оси нижнего крепежа до нижнего края коллектора

Коллектор: **Трубка:**





В таблицах, на страницах с техническими данными, предоставлены коды, содержащие основную информацию о продуктах. Для того, чтобы подробнее описать продукт, следует добавить полный код конфигурации. Код конфигурации следует разместить сразу же после кода продукта, как в приведённом примере.

Построение кода конфигурации для радиатора со встроенным электронагревателем One

WZLIE082030

КОД ПРОДУКТА
(указан в таблице около изделия)

K916S1

КОД ПРОДУКТА
(следует вписать вручную)

Тип кабеля

W – прямой кабель с вилкой
P – прямой кабель без вилки
U – витой кабель с вилкой

Конфигурация

K 916 S1 P

Код упаковки Код цвета Код подключения Тип кабеля электронагревателя
K - картонная коробка

Построение кода конфигурации для радиатора в электрической версии с теплоносителем и встроенным электронагревателем One

WWLIE082030

КОД ПРОДУКТА
(указан в таблице около изделия)

K916E1

КОД ПРОДУКТА
(следует вписать вручную)

Тип кабеля

W – прямой кабель с вилкой
P – прямой кабель без вилки
U – витой кабель с вилкой

Конфигурация

K 916 E1 P

Код упаковки Код цвета Код подключения Тип кабеля электронагревателя
K - картонная коробка

Основа на дополнительной порошковой эпоксидной антикоррозионной грунтовке

E – Код порошковой эпоксидной грунтовки требует специального обозначения. потому что это нетипичность.

WZLIE082030 K916S1 **E** — Код нестандартности

Lima One



Описание



Радиатор доступен в водной версии.



Радиатор подготовлен для работы в водно-электрической версии. Имеет возможность подключения электронагревателя.



Радиатор доступен в электрической версии с электронагревателем. Электрическая версия наполнена теплоносителем и оснащена электронагревателем. Радиатор протестирован и готов к использованию.



Тип подключения предназначенный для данного радиатора. Иконка демонстрирует место входа и выхода теплоносителя, а также термостатической головки и электронагревателя, если есть возможность их установки.



Оптимальная мощность электронагревателя для электрической и водно-электрической версий.



Вес.



Объем.



Радиатор доступен в версии хромированной.



Цвет без доплаты

Отсутствие доплаты за выбор цвета.