



norr 2.0

norr 2.0

en / The iconic texture inspired by Ceppo di Gré stone, with an attractively irregular pattern in "ton sur ton" shades of grey, gains a new version with a thicker grain and a striking material component. A micro effect for a highly appealing mood, offering some superb ideas to bring a sophisticated, personal touch to every setting.

The dual core of the collection offers solutions with a totally contemporary style, for a project approach that speaks multiple languages, becoming synonymous with creativity and offering new expressive and emotional potential.

With a structured range of sizes, thicknesses and finishes, Norr 2.0 offers endless applications for floors, walls and interior design solutions, in both public and residential settings. This versatility allows the collection to engage with both indoor and outdoor style, shaping a global project with extraordinary visual, aesthetic and functional continuity.

de / Die symbolträchtige am Ceppo di Gré-Stein angelehnte Textur mit auf harmonische Weise unregelmäßigem Muster und ihren "Ton sur ton"-Graueffekten wird mit einem neuen Angebot mit dichter Körnung und einer starken materiellen Komponente bereichert. Ein Mikro-Effekt für einen Stil von großem Reiz: eine kostbare Anregung, auf die man zurückgreifen kann, um alle Räume mit einem raffinierten Look persönlich zu gestalten.

Die zwei Seiten der Kollektion ermöglichen Lösungen in einem absolut zeitgenössischen Stil – ein Planungsansatz, der viele Sprachen spricht und zum Synonym für Kreativität und neues Ausdrucks- und Gefühlspotential wird.

Dank eines gut gegliederten Angebots an Formaten, Stärken und Oberflächenausführungen bietet Norr 2.0 unendliche Anwendungsmöglichkeiten: Fußböden, Verkleidungen und Innendesignlösungen sowohl im öffentlichen Raum als auch im Wohnbereich. Eine Vielseitigkeit, zu der auch der stilistische Dialog zwischen Indoor- und Outdoorwelt in einem globalen Projekt der visuellen, ästhetischen und zweckmäßigen Kontinuität beiträgt.

Cover

Floor ≡

Farbe fine **RR 15 NAT SQ**
1200x1200 / 24"x48"

Wall ›|

Farbe fine **RR 15 NAT SQ**
1200x2780 / 48"x110"

fr / La texture iconique qui s'inspire du Ceppo di Gré, au dessin harmonieusement irrégulier et aux tons sur tons de gris, s'enrichit d'une nouvelle proposition au grain plus dense et à la composante matérielle plus forte. Un effet micro pour un style de grand attrait: une idée précieuse source d'inspiration pour personnaliser chaque environnement avec un look sophistiqué.

La double âme de la collection permet des solutions au style absolument contemporain, une approche conceptuelle qui parle de multiples langages, en devenant synonyme de créativité et de nouvelles potentialités expressives et émotionnelles.

À travers une proposition articulée de formats, d'épaisseurs et de finitions, Norr 2.0 offre des possibilités d'application infinies: sols, revêtements muraux et solutions de design d'intérieur, aussi bien dans le domaine public que résidentiel. Une versatilité qui inclut aussi le dialogue stylistique entre le monde intérieur et extérieur, dans un projet global de continuité visuelle, esthétique et fonctionnelle.

es / La icónica textura inspirada en la piedra Ceppo di Gré, con un diseño armoniosamente irregular y sus grises tono sobre tono, se enriquece con una nueva propuesta de grano más denso y fuerte componente matérico. Un efecto micro para un mood de gran atractivo: un precioso motivo de inspiración al que recurrir para personalizar cualquier ambiente con un aspecto sofisticado.

La doble alma de la colección permite soluciones con un estilo totalmente contemporáneo, un enfoque de diseño que habla múltiples idiomas, convirtiéndose en sinónimo de creatividad y de nuevos potenciales expresivos y emocionales.

Norr 2.0, a través de una articulada propuesta de tamaños, espesores y acabados, ofrece infinitas posibilidades de aplicación: pavimentos, revestimientos y soluciones de diseño de interiores, tanto en ámbito público como residencial. Una versatilidad que incluye también el diálogo estilístico entre los mundos interior y exterior, en un proyecto global de continuidad visual, estética y funcional.

中國 / 灵感源自 Ceppo di Gré 天然石的标志性纹理，具有和谐的不规则设计和“深浅渐变”灰色，推出的一款新品具有更致密的纹理和强烈的质感。微观效果具有强大的吸引力：这是一个宝贵的起点，可以从中汲取灵感，令任何环境具有个性化的风格和精致的外观。

该系列的应用多样，使解决方案具有现代时尚的风格，可以实现各种个性独特的项目，成为创意和全新表现力和情感的代名词。

通过各种尺寸、厚度和饰面，Norr 2.0 系列为公共和住宅区域中的地板、墙壁和室内设计解决方案提供了无限的应用可能性。产品丰富百搭，令室内外环境之间的风格和谐协调，保持整体项目在视觉、美学和功能上的连续性。



LA TEXTURE ICONICA ISPIRATA AL CEPPO DI GRÉ, DAL DISEGNO ARMONIOSAMENTE IRREGOLARE E CON I SUOI "TON SUR TON" DI GRIGI, SI ARRICCHISCE CON UNA NUOVA PROPOSTA DALLA GRANA PIÙ DENSA E DALLA FORTE COMPONENTE MATERICA. UN EFFETTO MICRO PER UN MOOD DI GRANDE APPEAL: UNO SPUNTO PREZIOSO, DAL QUALE ATTINGERE PER PERSONALIZZARE OGNI AMBIENTE CON UN LOOK SOFISTICATO.

LA DOPPIA ANIMA DELLA COLLEZIONE PERMETTE SOLUZIONI DALLO STILE ASSOLUTAMENTE CONTEMPORANEO: UN APPROCCIO PROGETTUALE CHE PARLA MOLTEPLICI LINGUAGGI, DIVENENDO SINONIMO DI CREATIVITÀ E DI NUOVE POTENZIALITÀ ESPRESSIVE ED EMOZIONALI.

ATTRAVERSO UN' ARTICOLATA PROPOSTA DI FORMATI, SPESSORI E FINITURE, NORR 2.0 OFFRE INFINITE POSSIBILITÀ APPLICATIVE: PAVIMENTI, RIVESTIMENTI E SOLUZIONI DI INTERIOR DESIGN, SIA IN AMBITO PUBBLICO CHE RESIDENZIALE. UNA VERSATILITÀ CHE INCLUDE ANCHE IL DIALOGO STILISTICO TRA MONDO INDOOR E OUTDOOR, IN UN PROGETTO GLOBALE DI CONTINUITÀ VISIVA, ESTETICA E FUNZIONALE.

_iconic.

COLORI_COLOURS

VIT RR 01
GRÅ RR 02
SVART RR 03
MELK RR 04
FARGE RR 05

FORMATI_SIZES

1620x3240 / 63^{3/4}"x127^{1/2}"
1600x3200 / 63"x126"
1200x2780 / 48"x110"
1200x2400 / 48"x96"
1600x1600 / 63"x63"
1200x1200 / 48"x48"
600x1200 / 24"x48"
600x600 / 24"x24"
300x600 / 12"x24"
150x600 / 6"x24"

✕ 6 MM
✕ 9 MM
✕ 12 MM
✕ 20 MM COUNTERTOPS
✕ 20 MM EVO_2/E

SUPERFICI_FINISHES

NAT
SP
SLK
ST



_micro mood.

COLORI_COLOURS

VIT FINE RR 11
GRÅ FINE RR 12
SVART FINE RR 13
MELK FINE RR 14
FARGE FINE RR 15

FORMATI_SIZES

1200x2780 / 48"x110"
1200x1200 / 48"x48"
600x1200 / 24"x48"
600x600 / 24"x24"
300x600 / 12"x24"
150x600 / 6"x24"

✕ 6 MM
✕ 9 MM
✕ 20 MM EVO_2/E

SUPERFICI_FINISHES

NAT
ST

Facciamo la nostra parte per vincere la sfida più importante.

Mirage® ha intrapreso da anni un percorso volto alla riduzione dell' impatto ambientale e alla sicurezza dei propri prodotti.

Ma questo non basta, la salvaguardia del pianeta e delle persone richiede l'impegno di tutti.

È nelle scelte quotidiane, sia personali che di business, che ognuno di noi può adottare atteggiamenti consapevoli per contribuire alla propria salute ed alla tutela dell'ambiente.

Noi ci siamo.... E tu?
#IAMREADY

Scopri di più su
mirage.it/iamready

We are doing our part to win the toughest challenge facing us.

For many years Mirage® has directed its efforts into reducing its impact on the environment and into product safety.

But it is not enough; protecting the planet and people requires everyone's dedication.

It is in the everyday choices, both personal and business, that each of us can adopt an aware behaviour to contribute to our own health and protection of the environment.

We are ready... Are you?
#IAMREADY

Find out more
mirage.it/iamready



SICUREZZA | SAFETY

Le superfici Mirage® sono inospitali a funghi, muffe e batteri e soprattutto prive di sostanze pericolose per la salute.

NO PIOMBO
NO FORMALDEIDE
NO SILICATO DI ZIRCONIO
NO BENZILBUTILFTALATO
NO VOC
NO RADON

Mirage® products are resistant to fungi, moulds and bacteria and most importantly free from substances hazardous to health.

NO LEAD
NO FORMALDEHYDE
NO ZIRCONIUM SILICATE
NO BUTYL BENZYL PHTHALATE
NO COV
NO RADON

CARTA | PAPER

1592 tons

di carta riciclata solo nell'ultimo anno.
Come contribuire a salvare un bosco di 4000 alberi.

of paper recycled in the last year.
Equivalent to saving a forest of 4,000 trees.



PLASTICA | PLASTIC

386 tons

di plastica riciclata nell'ultimo anno: un beneficio paragonabile all'eliminazione di circa 350 automobili dalla circolazione.

of plastic recycled in the last year: a benefit comparable to the elimination of around 350 cars from the roads.



ACQUA | WATER

10,5%

Riduzione del consumo idrico negli ultimi 3 anni.

Reduction in water consumption in the last 3 years.

100%

Riutilizzo delle acque reflue nel ciclo produttivo.

Reuse of the waste water in the production cycle.



RIFIUTI | WASTE

98,6%

Scarti crudi riciclati all'interno del ciclo produttivo.

Of raw waste recycled within the production cycle.

-15,9%

Riduzione di rifiuti negli ultimi 2 anni.

Reduction of waste in the last two years.

norr 2.0

_iconic.

in
spi-
rati
on



MELK RR 04

Floor ▾
Melk RR 04 NAT SQ
600x1200 / 24"x48"



MELK RR 04

Floor ▾
Melk RR 04 NAT SQ
600x1200 / 24"x48"

FARGE RR 05

Floor \sphericalangle
Farge RR 05 NAT SQ
1200x1200 / 48"x48"

Counter
JURUPA Wild JP 05 NAT

Wall \triangleright
Farge RR 05 NAT SQ
1200x2780 / 48"x110"

Bench
Farge RR 05 NAT



FARGE RR 05

Floor ≡
Farge RR 05 NAT SQ
1200x1200 / 48"x48"

Wall ≡
Farge RR 05 NAT SQ
1200x2780 / 48"x110"

Counter
JURUPA Wild JP 05 NAT

Bench
Farge RR 05 NAT



SVART RR 03

Floor ≡
Svart RR 03 NAT SQ
600x600 / 24"x24"

Wall ≡
LEMMY Indio LY 07 SP SQ
600x1200 / 24"x48"



GRÅ RR 02

Floor ▾
Grå RR 02 NAT SQ
600x1200 / 24"x48"

Wall ▸
Grå RR 02 NAT SQ
1200x2780 / 48"x110"

Drawers
GLOCAL Iron GC 20 SP SQ

Counter
Grå RR 02 SP NO SQ




GRÅ RR 02

Floor ≡
Grå RR 02 NAT SQ
600x1200 / 24"x48"

Drawers
GLOCAL Iron GC 20 SP

Wall ▶
Grå RR 02 NAT SQ
1200x2780 / 48"x110"

Counter
Grå RR 02 SP NO SQ



Floor ≡
HUB Page **UB 02 NAT SQ**
1200x1200 / 48"x48"

Wall ▶
Gr& **RR 02 NAT SQ**
1200x2780 / 48"x110"

Shower Tray
Gr& **RR 02 NAT**

Vanity Top
Gr& **RR 02 NAT**

GRÅ RR 02





Floor ≡

Vit RR 01 NAT SQ
1200x1200 / 48"x48"

Gradino B Vit RR 01 NAT
330x1200 / 13½"x48"

Wall ▶

Vit RR 01 NAT SQ
150x600 / 6"x24"

Table

JURUPA Camp JP 04 NAT
20x1200 / 8"x48"



VIT RR 01



FARGE RR 05

Floor ▾
Farge RR 05 ST SQ
600x600 / 24"x24"

Flower Box
Farge RR 05 ST SQ
600x600 / 24"x24"




Floor ≡
NOON Ember **NN 02** NAT SQ
Chevron 200x1200 / 8"x48"

Wall ▶
REVE Caviar **RV 15** NAT SQ
300x600 / 12"x24"

Washbasin & Shower Tray
Grå **RR 02** NAT

Shower
Grå **RR 02** NAT SQ
1600x3200 / 63"x126"

GRÅ RR 02



Floor ≡
Svart **RR 03** NAT SQ
1200x1200 / 48"x48"

Wall ▶
Grå **RR 02** NAT SQ
1200x2780 / 48"x110"



GRÅ RR 02



SVART RR 03

norr 2.0

_micro
mood.

in.
spi-
rati-
on

GRÅ FINE RR 12

marie.lou
FURNITURE

Floor ▾
Grå Fine RR 12 NAT SQ
1200x1200 / 48"x48"


Wall & Bench ▶
Grå RR 02 NAT SQ
1200x2780 / 48"x110"
GLOCAL Corten GC 21 SP SQ
1200x2780 / 48"x110"



GRÅ FINE RR 12

Floor ≡
Grå Fine RR 12 NAT SQ
1200x1200 / 48"x48"

Wall & Bench ▶
Grå RR 02 NAT SQ
1200x2780 / 48"x110"
GLOCAL Corten GC 21 SP SQ
1200x2780 / 48"x110"





MELK RR 04



MELK FINE RR 14

Floor ▾
Melk Fine **RR 14** NAT SQ
1200x1200 / 48"x48"

Wall ▸
Melk **RR 04** NAT SQ
300x600 / 12"x24" - 150x600 / 6"x24"

SVART FINE RR 13

Floor ≡
Svart Fine RR 13 NAT SQ
1200x1200 / 48"x48"

Wall ≡
GLOCAL Perfect GC 02 SP SQ
1200x2780 / 48"x110"

Counter & Bench ≡
COSMOPOLITAN
Arabescato Oro CP 03 LUC



SVART FINE RR 13



Floor ≡
Svart Fine **RR 13** NAT SQ
1200x1200 / 48"x48"

Wall ▷
GLOCAL Perfect **GC 02** SP SQ
1200x2780 / 48"x110"

Counter & Bench
COSMOPOLITAN
Arabescato Oro **CP 03** LUC



VIT FINE RR 11

Floor ≡
Vit Fine RR 11 NAT SQ
600x600 / 24"x24"

Wall ≡
GLOCAL Sugar GC 07 SP SQ
1200x2780 / 48"x110"

Table
GLOCAL Iron GC 20 SP SQ





VIT FINE RR 11



Floor ▾
Vit Fine RR 11 ST SQ
600x600 / 24"x24"

Flower Box
Vit Fine RR 11 ST SQ
600x600 / 24"x24"



GRÅ FINE RR 12

Floor ▬
Grå Fine RR 12 NAT SQ
600x1200 / 24"x48"

Wall ▸
COSMOPOLITAN White Crystals CP 07 LUC SQ
1200x2780 / 48"x110"



Vit RR 01

9 mm

1200x1200 / 48"x48"
NAT SQ

600x1200 / 24"x48"
NAT SQ

600x600 / 24"x24"
NAT SQ / ST SQ

300x600 / 12"x24"
NAT SQ / ST SQ

150x600 / 6"x24"
NAT SQ / ST SQ

20 mm

900x900 / 36"x36"
ST SQ

600x600 / 24"x24"
ST SQ

Stucchi consigliati

Recommended grouts

KERAKOLL 03 Grigio Perla

MAPEI 110 Manhattan 2000

LATICRETE 88 Silver Shadow

Shade variation



Slight variation

Vit Fine RR 11

9 mm

1200x1200 / 48"x48"
NAT SQ

600x1200 / 24"x48"
NAT SQ

600x600 / 24"x24"
NAT SQ

300x600 / 12"x24"
NAT SQ

150x600 / 6"x24"
NAT SQ

20 mm

600x600 / 24"x24"
ST SQ

Stucchi consigliati

Recommended grouts

KERAKOLL 03 Grigio Perla

MAPEI 110 Manhattan 2000

LATICRETE 88 Silver Shadow

Shade variation



Slight variation

Grå RR 02

12 mm

1620x3240 / 63^{3/4}"x127^{1/2}"
SP NO SQ

6 mm

1600x3200 / 63"x126"
NAT SQ

1200x2780 / 48"x110"
NAT SQ

1600x1600 / 63"x63"
NAT SQ

9 mm

1200x1200 / 48"x48"
NAT SQ

600x1200 / 24"x48"
NAT SQ

600x600 / 24"x24"
NAT SQ / ST SQ

300x600 / 12"x24"
NNAT SQ / ST SQ

150x600 / 6"x24"
NAT SQ / ST SQ

20 mm

COUNTERTOPS
1200x2400 / 48"x96"
SLK SQ

GO 2/e

1200x1200 / 48"x48"
ST SQ

900x900 / 36"x36"
ST SQ

600x600 / 24"x24"
ST SQ

Stucchi consigliati

Recommended grouts

KERAKOLL 04 Grigio Ferro

MAPEI 112 Grigio Medio

LATICRETE 78 Sterling Silver

Shade variation



Slight variation

Grå Fine RR 12

6 mm

1200x2780 / 48"x110"
NAT SQ

9 mm

1200x1200 / 48"x48"
NAT SQ

600x1200 / 24"x48"
NAT SQ

600x600 / 24"x24"
NAT SQ

300x600 / 12"x24"
NAT SQ

150x600 / 6"x24"
NAT SQ

GO 2/e

600x600 / 24"x24"
ST SQ

20 mm

Stucchi consigliati

Recommended grouts

KERAKOLL 04 Grigio Ferro

MAPEI 112 Grigio Medio

LATICRETE 78 Sterling Silver

Shade variation



Slight variation

Svart RR 03

9 mm

1200x1200 / 48"x48"
NAT SQ

600x1200 / 24"x48"
NAT SQ

600x600 / 24"x24"
NAT SQ / ST SQ

300x600 / 12"x24"
NAT SQ / ST SQ

150x600 / 6"x24"
NAT SQ / ST SQ

20 mm

900x900 / 36"x36"
ST SQ

600x600 / 24"x24"
ST SQ

Stucchi consigliati

Recommended grouts

KERAKOLL 05 Antracite

MAPEI 114 Antracite

LATICRETE 45 Raven

Shade variation



Slight variation

Svart Fine RR 13

9 mm

1200x1200 / 48"x48"
NAT SQ

600x1200 / 24"x48"
NAT SQ

600x600 / 24"x24"
NAT SQ

300x600 / 12"x24"
NAT SQ

150x600 / 6"x24"
NAT SQ

20 mm

600x600 / 24"x24"
ST SQ

Stucchi consigliati

Recommended grouts

KERAKOLL 05 Antracite

MAPEI 114 Antracite

LATICRETE 45 Raven

Shade variation



Slight variation

Melk RR 04

9 mm
KK

1200x1200 / 48"x48"
NAT SQ

600x1200 / 24"x48"
NAT SQ

600x600 / 24"x24"
NAT SQ / ST SQ

300x600 / 12"x24"
NAT SQ / ST SQ

150x600 / 6"x24"
NAT SQ / ST SQ

Stucchi consigliati

Recommended grouts

KERAKOLL 02 Grigio Luce

MAPEI 111 Grigio Argento

LATICRETE 88 Silver Shadow

Shade variation



Slight variation

Melk Fine RR 14

9 mm
KK

1200x1200 / 48"x48"
NAT SQ

600x1200 / 24"x48"
NAT SQ

600x600 / 24"x24"
NAT SQ

300x600 / 12"x24"
NAT SQ

150x600 / 6"x24"
NAT SQ

Stucchi consigliati

Recommended grouts

KERAKOLL 02 Grigio Luce

MAPEI 111 Grigio Argento

LATICRETE 88 Silver Shadow

Shade variation



Slight variation

Farge RR 05

6 mm

1200x2780 / 48"x110"
NAT SQ

9 mm

1200x1200 / 48"x48"
NAT SQ

600x1200 / 24"x48"
NAT SQ

600x600 / 24"x24"
NAT SQ / ST SQ

300x600 / 12"x24"
NAT SQ / ST SQ

150x600 / 6"x24"
NAT SQ / ST SQ

20 mm

600x600 / 24"x24"
ST SQ

Stucchi consigliati

Recommended grouts

KERAKOLL 04 Grigio Ferro

MAPEI 113 Grigio Cemento

LATICRETE 78 Sterling Silver

Shade variation



Slight variation

Farge Fine RR 15

6 mm

1200x2780 / 48"x110"
NAT SQ

9 mm

1200x1200 / 48"x48"
NAT SQ

600x1200 / 24"x48"
NAT SQ

600x600 / 24"x24"
NAT SQ

300x600 / 12"x24"
NAT SQ

150x600 / 6"x24"
NAT SQ

20 mm

600x600 / 24"x24"
ST SQ

Stucchi consigliati

Recommended grouts

KERAKOLL 04 Grigio Ferro

MAPEI 113 Grigio Cemento

LATICRETE 78 Sterling Silver

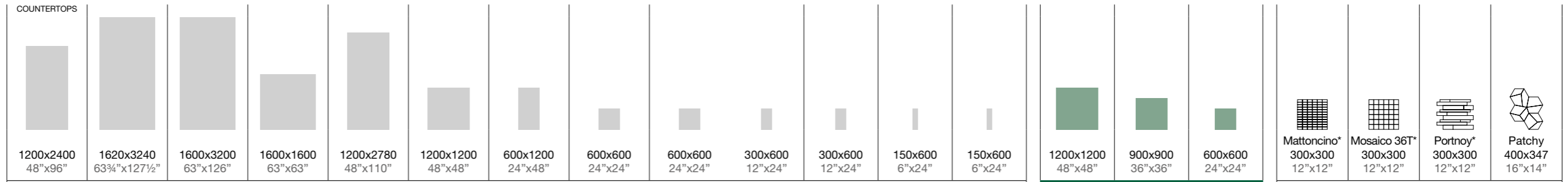
Shade variation



Slight variation

RIASSUNTIVO FORMATI E IMBALLI

Summary of sizes and packaging
 Übersicht über Formate und Verpackungen
 Récapitulatif formats et emballages
 Sinóptico de formatos y embalajes
 规格和包装概述



FORMATI - SIZES															EVO_2/E			DECORI - DECORS			
Spessore - Thickness	± 20 mm														± 20 mm	± 20 mm	± 20 mm				
Superficie - Finish	SLK SQ	SP NO SQ	NAT SQ	NAT SQ	NAT SQ	NAT SQ	NAT SQ	NAT SQ	ST SQ	NAT SQ	ST SQ	NAT SQ	ST SQ	ST SQ	ST SQ	ST SQ	NAT	NAT	NAT	NAT	
Vit RR 01	-	-	-	-	-	TT83	UI08	TX06	TX07	TX00	TX01	UC22	UK30	-	SF49	SA08	OF43	TI12	OF46	AMX5	
Grå RR 02	TX90	UL20	TO08	TU06	U139	TT84	UI09	TX08	TX09	TX02	TX03	UA56	ABZ6	UL51	SF50	SA09	OF44	SP60	OF47	AMX6	
Svart RR 03	-	-	-	-	-	TT85	UI10	TX11	TX10	TX04	TX05	UK19	UIQ2	-	SF51	SD79	OF48	TI13	OF45	AMX7	
Melk RR 04	-	-	-	-	-	AMF4	ALL8	ANU7	ANU7	ANT9	ANU3	ANX4	ANY1	-	-	-	AMX2	AMW0	AMW6	AMY1	
Farge RR 05	-	-	-	-	ALV7	AMF6	ANV2	ALM0	ANV0	ANV1	ANU4	ANX5	ANY2	-	-	ANV7	AMX4	AMW2	AMW8	AMY3	
Vit Fine RR 11	-	-	-	-	-	AMF1	ALL6	ANU5	-	ANT6	-	ANX6	-	-	-	ANV4	AMW9	AMV7	AMW3	AMX8	
Grå Fine RR 12	-	-	-	-	ALV5	AMF2	ANV1	AM02	-	ANT7	-	ANX7	-	-	-	ANV5	AMX0	AMV8	AMW4	AMX9	
Svart Fine RR 13	-	-	-	-	-	AMF3	ALL7	ANU6	-	ANT8	-	ANX8	-	-	-	ANV6	AMX1	AMV9	AMW5	AMY0	
Melk Fine RR 14	-	-	-	-	-	AMF5	ALL9	ANU8	-	ANU0	-	ANX9	-	-	-	-	AMX3	AMW1	AMW7	AMY2	
Farge Fine RR 15	-	-	-	-	A	ANZ9	ANV3	AMV6	-	ANU2	-	ANY0	-	-	-	ANV8	ANC9	ANC7	ANC8	AND0	

	Please refer to mirage.it																			
Peso lordo per scatola Gross weight per box Bruttogewicht pro Karton Poids brut par boîte Peso bruto por caja						61,56	32,29	22,16	22,16	26,18	25,26	26,92	26,92	61,56	37,60	32,23	10,05	12,40	9,85	15,40
Pezzi per scatola Pieces for box Stück pro Karton Pièces pour boîte Piezas por caja						2	2	3	3	7	7	14	14	2	1	2	6	6	6	6
mq. scatola mq. box mq. Karton mq. boîte mq. caja						2,88	1,44	1,08	1,08	1,26	1,26	1,26	1,26	2,88	0,81	0,72	-	-	-	-
Scatole / full pallet Boxes / full pallet Stück / volle Palette Pièces / palette complete Cajas / pallet completo						20	35	40	40	40	40	40	40	20	18	30	-	-	-	-
mq./pallet						57,60	50,40	43,20	43,20	50,40	50,40	50,40	50,40	57,60	14,58	21,60	-	-	-	-

A: Disponibile - Available * **Decoro su rete - Mesh-backed decoration**

Shade variation: **V2**
 Slight variation: LEED Compliant, R9 SKID Resistance, R10 SKID Resistance, R11 SKID Resistance

DESTINAZIONI D'USO - APPLICATION AREAS






heavy foot traffic, indoor commercial setting, residential settings, walltile, outdoor











SUPERFICI - FINISHES






NAT: Naturale - Natural
ST: Strutturata - Structured
SP: Spazzolata
SLK: Silk

RIASSUNTIVO FORMATI E IMBALLI

Summary of sizes and packaging
Übersicht über Formate und Verpackungen
Récapitulatif formats et emballages
Sinóptico de formatos y embalajes
规格和包装概述

				
Battiscopa* 72x600 27/8"x24"	Gradino A* 300x600 12"x24"	300x1200 12"x48"	Gradino B 330x600 13 1/8"x24"	330x1200 13 1/8"x48"
			Gradino B Ang. 330x330 13 1/8"x13 1/8"	Unico 330x600x20 13 1/8"x24" x 3/4"
PEZZI SPECIALI - SPECIAL PIECES				

Superficie - Finish	NAT	NAT	NAT	NAT	NAT	NAT	NAT	ST
 Vit RR 01	ON98	OI93	ANH9	OF37	UR79	OF40	SD98	
 Grå RR 02	ON99	OI94	AN10	OF38	UR50	OF41	SD99	
 Svart RR 03	OO00	OI95	AN11	OF39	AHM1	OF42	SE00	
 Melk RR 04	A	A	A	A	A	A	-	
 Farge RR 05	A	A	A	A	A	A	A	
 Vit Fine RR 11	A	A	A	A	A	A	A	
 Grå Fine RR 12	A	A	A	A	A	A	A	
 Svart Fine RR 13	A	A	A	A	A	A	A	
 Melk Fine RR 14	A	A	A	A	A	A	-	
 Farge Fine RR 15	A	A	A	A	A	A	A	

 Peso lordo per scatola Gross weight per box Bruttogewicht pro Karton Poids brut par boîte Peso bruto por caja	11,00	24,90	37,20	22,00	26,40	12,35	18,00
 Pezzi per scatola Pieces for box Stück pro Karton Pièces pour boîte Piezas por caja	10	7	4	4	2	4	2
 mq. scatola mq. box mq. Karton mq. boîte mq. caja	-	-	-	-	-	-	-
 Scatole / full pallet Boxes / full pallet Stück / volle Palette Pièces / palette complete Cajas / pallet completo	-	-	-	-	-	-	-
 mq./pallet	-	-	-	-	-	-	-

A: Disponibile - Available

* Finitura a becco di civetta - One-round edge shaping

BIG SIZES

6 MM

Mirage® raccomanda l'utilizzo delle grandi lastre in spessore 6 mm per le sole applicazioni in ambito residenziale, commerciale a traffico leggero e comunque in contesti ove non vi sia passaggio di carichi puntuali pesanti o transito di carrelli a ruote dure.

Le lastre a 6mm, grazie al loro spessore ridotto, sono particolarmente indicate per la posa su pavimenti o rivestimenti preesistenti in marmo, pietra naturale, ceramica, senza la necessità di demolire la pavimentazione sottostante. Tale pavimentazione preesistente dovrà però essere planare, stabile, rigida e priva di rotture. In tutti questi casi sarà necessario valutare attentamente, assieme al progettista della pavimentazione, l'idoneità del sottofondo. In caso di dubbio sarà necessario valutare la necessità della demolizione e/o l'utilizzo di spessori tradizionali.

La posa a pavimento su massetto di lastre in 6mm è invece fortemente condizionata dall'esecuzione ottimale dello stesso, dalla sua completa stagionatura, dal rispetto degli opportuni giunti di dilatazione nonché dalla posa a regola d'arte. Pertanto, in questi casi, per maggiore precauzione, Mirage® suggerisce l'utilizzo del gres porcellanato in spessore tradizionale.

In generale, per l'applicazione a pavimento delle lastre in spessore 6mm, l'adesivo (da scegliere insieme al progettista in base alle caratteristiche del cantiere) dovrà essere applicato secondo il metodo della doppia spalmatura, al fine di assicurare la perfetta distribuzione dello stesso e di garantire un'adesione ottimale, evitando la formazione di eventuali vuoti che potrebbero essere causa di rotture.

ACCORGIMENTI SPECIFICI PER L'APPLICAZIONE DELLE GRANDI LASTRE IN 6 MM DI SPESSORE.

PRECAUTIONS FOR 6MM BIG SLABS APPLICATIONS.

SPEZIFISCHE ANWEISUNGEN ZUR NUTZUNG DER GROSSFORMATE IN 6MM.

PRECAUCIONES ESPECIFICAS PARA LA APLICACION DE LAS GRANDES PLACAS EN 6 MM DE ESPESOR.

PRECAUTIONS SPECIFIQUES POUR LA POSE DES GRANDES PLAQUES EN 6MM D'ÉPAISSEUR.

EN Mirage® stresses that slabs 6 mm in thickness may only be used as flooring in residential and commercial environments that are subject to light traffic, and furthermore, in contexts where there is no circulation of heavy loads or hard-tyre trolleys.

Thanks to the reduced thickness, the 6 mm slabs are a good solution for laying over pre-existing floors or tiling in marble, natural stone or ceramics, and avoid the necessity of demolishing the underlying floor. Such pre-existing flooring must, however, be even, stable, rigid and without breakages. Even if the floor conforms to all the above conditions, it is still necessary, together with the flooring project manager, to evaluate the suitability of the underlying layer. If there are any doubts, the need for demolition and/or the use of traditional thickness must be evaluated.

Successful laying of 6 mm slabs on a screed depends greatly on the skill with which it is laid, on its being left to cure completely and on the careful calculation of the appropriated junctures for dilation as well as being laid with due expertise. As a result, in these cases, Mirage® recommends the use of a traditional thickness porcelain stoneware.

In general, when laying a floor of 6 mm thick slabs, the adhesive (to be selected together with the project manager based on the characteristics of the construction) must be applied using the double bonding technique, aimed at ensuring the perfect distribution of the adhesive to guarantee the best bond, avoiding the presence of any hollows that could cause breakages.

FR Mirage® recommande l'utilisation au sol de plaques de 6 mm d'épaisseur uniquement pour des applications dans un contexte résidentiel et commercial à faible affluence ainsi que dans des contextes dépourvus de passages de charges ponctuelles lourdes ou de chariots à roues dures.

Les plaques de 6 mm d'épaisseur, grâce à leur épaisseur réduite, sont particulièrement adaptées à une pose sur des sols ou des revêtements préexistants en marbre, en pierre naturelle et en céramique, sans impliquer la démolition de la sous-couche. Cette sous-couche préexistante devra toutefois être plane, stable, rigide et privée de ruptures. Il sera dans tous les cas nécessaire d'évaluer attentivement, avec le concepteur du sol, la conformité de la sous-couche. En cas de doute, il sera nécessaire d'évaluer la nécessité de la démolition et/ou l'utilisation d'épaisseurs traditionnelles.

La pose au sol de plaques de 6 mm sur un fond est, au contraire, fortement conditionnée par l'exécution optimale de celui-ci, par son séchage complet, par le respect des joints de dilataction adaptés ainsi que par la pose à effectuer dans les règles de l'art. Ainsi, dans ce cas, pour plus de précaution, Mirage® suggère l'utilisation du grès cérame dans une épaisseur traditionnelle.

En général, pour l'application au sol des plaques de 6 mm d'épaisseur, l'adhésif (à choisir avec le concepteur en fonction des caractéristiques du chantier) devra être appliqué suivant la méthode du double encollage afin de garantir non seulement la répartition parfaite de ce dernier mais aussi une adhérence optimale, en évitant ainsi la formation de vides éventuels qui pourrait provoquer des ruptures.

DE Mirage® empfiehlt die Verwendung von Platten mit Stärke 6 mm als Bodenbelag nur für Anwendungen im Privatbereich und in Gewerbe- und Objektbereichen mit geringer Trittbelastung, oder in Bereichen, in denen zumindest keine Rollwagen mit harten Rädern zum Einsatz kommen oder schwere punktuelle Belastungen auftreten.

Die 6 mm starken Platten eignen sich aufgrund ihrer geringen Stärke besonders für die Verlegung auf bestehenden Bodenbelägen oder Wandverkleidungen aus Marmor, Naturstein, Keramik, ohne dass der darunterliegende Belag zuvor entfernt werden muss. Dieser bereits vorhandene Boden muss jedoch eben, stabil, hart und bruchstark sein. In all diesen Fällen muss die Eignung des Untergrundes gemeinsam mit dem Architekten oder Planer zuvor sorgfältig geprüft werden. Im Zweifelsfall muss die Notwendigkeit einer Entfernung des bestehenden Bodenbelags und/oder die Verwendung herkömmlicher Stärken in Erwägung gezogen werden.

Die Verlegung von 6 mm starken Platten auf Estrich hängt besonders von der optimalen Ausführung des Estrichs selbst, von seiner vollständigen Reifung, der Beachtung der entsprechenden Ausdehnungsfugen sowie der nach den Regeln der Kunst ausgeführten Verlegung ab. Daher empfiehlt Mirage® in diesen Fällen die Verwendung von Feinsteinzeug mit herkömmlicher Stärke.

Im Allgemeinen muss bei der Verlegung von 6 mm starken Platten als Bodenbelag der Klebstoff (der zusammen mit dem Planer nach den Eigenschaften des Verwendungsorts ausgewählt wird) doppelt aufgetragen werden (sowohl auf dem Untergrund als auch auf der Rückseite der Platte), um eine perfekte Verteilung und eine optimale Haftung zu gewährleisten und die Bildung von Hohlräumen zu vermeiden, die zu Bruch führen könnten.

















ES Mirage® recomienda la utilización como pavimento de las placas de 6 mm de espesor solo para aplicaciones en ámbito residencial, en ambientes comerciales con tránsito reducido y, en cualquier caso, en contextos sin el paso de cargas pesadas localizadas o tránsito de carretillas con ruedas duras.

Gracias a su reducido espesor, las placas de 6 mm están especialmente indicadas para la colocación sobre pavimentos o revestimientos preexistentes de mármol, piedra natural o cerámica, sin necesidad de demoler la pavimentación sobre la que se apoya. La pavimentación preexistente deberá ser, de cualquier modo, plana, estable, rígida y sin roturas. En todos estos casos, deberá analizarse atentamente, junto con el proyectista de la pavimentación, si la base es adecuada. En caso de dudas, habrá que considerar si es necesaria la demolición y/o la utilización de espesores tradicionales.

La colocación como pavimento sobre solera de las placas de 6 mm dependerá en gran medida de la óptima ejecución de la misma, de su completo curado, de que se respeten las juntas de dilatación necesarias, así como de una colocación adecuada. Para mayor precaución en estos casos, Mirage® sugiere la utilización del gres porcelánico de espesor tradicional.



En general, para la aplicación como pavimento de las placas de 6 mm espesor, el adhesivo (a elegir junto con el proyectista según las características del lugar de la obra) deberá utilizarse con la técnica del doble encolado, con el fin de garantizar la distribución perfecta del mismo y una óptima adherencia, evitando que se formen posibles vacíos que pudieran ocasionar roturas.

STANDARD EN 14411 - G

	CARATTERISTICHE TECNICHE TECHNICAL DATA TECHNISCHE DATEN CARACTERISTIQUES TECHNIQUES CARACTERÍSTICAS TÉCNICAS ТЕХНИЧЕСКИЕ ХАРАКТЕРИСТИКИ 技術特征	NORMA STANDARD NORM NORME NORMA ЗНАЧЕНИЯ 标准	VALORI PRESCRITTI DALLE NORME EN 14411 - G INTERNATIONAL STANDARDS EN 14411 - G INTERNATIONALE NORMWERTE EN 14411 - G VALEURS PREVUES PAR LES NORMES EN 14411 - G VALORES PREVISTOS POR LAS NORMAS EN 14411 - G ПРЕДУСМОТРЕННЫЕ СТАНДАРТОМ EN 14411-G EN 14411 - G标准规定值	*VALORE MEDIO MIRAGE MIRAGE AVERAGE VALUE MIRAGE MITTELWERT VALEURS MOYEN MIRAGE VALOR MEDIO MIRAGE СРЕДНЕЕ ЗНАЧЕНИЕ MIRAGE MIRAGE平均值			
	CARATTERISTICHE DIMENSIONALI - SIZE CHARACTERISTICS - MASSEIGENSCHAFTEN DETERMINATION DES CARACTERISTIQUES DIMENSIONELLES - CARACTERÍSTICAS DIMENSIONALES - РАЗМЕРНЫЕ ХАРАКТЕРИСТИКИ - 尺寸特征						
	LATI SIDES - SEITEN COTES - CANTOS РАЗМЕРЫ СТОРОН - 側边	EN ISO 10545-2	± 0,3% MAX (± 1,0 mm MAX)	CONFORME COMPLYING			
	SPESSORE THICKNESS - DICKE ÉPAISSEUR - ESPESOR ТОЛЩИНА - 厚度	EN ISO 10545-2	± 5,0% MAX (± 0,5 mm MAX)	CONFORME COMPLYING			
	RETTILINEITÀ DEGLI SPIGOLI STRAIGHTNESS OF SIDES - GERADLINIGKEIT DER KANTEN RECTITUDE DES ARETES - RECTITUD DE LOS CANTOS КОСОУГОЛЬНОСТЬ - 边角平直度	EN ISO 10545-2	± 0,3% MAX (± 0,8 mm MAX)	CONFORME COMPLYING			
	ORTOGONALITÀ RECTANGULARITY - RECHTWINKLIGKEIT PERPENDICULARITÉ - ORTOGONALIDAD КРИВИЗНА СТОРОН - 直角度	EN ISO 10545-2	± 0,3% MAX (± 1,5 mm MAX)	CONFORME COMPLYING			
	PLANARITÀ SURFACE FLATNESS - EBENFLÄCHIGKEIT PLANEITE DE SURFACE - PLANEIDAD КРИВИЗНА ЛИЦЕВОЙ ПОВЕРХНОСТИ - 平整度	EN ISO 10545-2	± 0,4% MAX (± 1,8 mm MAX)	CONFORME COMPLYING			
	ASSORBIMENTO D'ACQUA WATER ABSORPTION - WASSERAUFNAHME ABSORPTION D'EAU - ABSORCIÓN DE AGUA ВОДОПОГЛОЩЕНИЕ - 吸水率	EN ISO 10545-3	≤ 0,5%	≤ 0,1%			
	RESISTENZA ALLA FLESSIONE FLEXION RESISTANCE - BIEGEFESTIGKEIT RESISTANCE A LA FLEXION - RESISTENCIA A LA FLEXIÓN ПРЕДЕЛ ПРОЧНОСТИ ПРИ ИЗГИБЕ - 抗弯强度	EN ISO 10545-4	S ≥ 700 N (< 7,5 mm) S ≥ 1.300 N (> 7,5 mm) R ≥ 35 N/mm².	≧ 6 mm: S≥1100N R≥48 N/mm² ≧ 9 mm: S≥2.400N R≥48 N/mm² ≧ 12 mm: S≥4.000N R≥48 N/mm² ≧ 20 mm: S≥12.500N R≥48 N/mm²			
	RESISTENZA ALL'URTO IMPACT RESISTANCE - STOSSFESTIGKEIT RESISTANCE AUX CHOCX - RESISTENCIA A LOS GOLPES УДАРОСТОЙКОСТЬ - 抗冲击强度	EN ISO 10545-5	VALORE DICHIARATO DECLARED VALUE	> 0,80			
	RESISTENZA ALL'ABRASIONE ABRASION RESISTANCE - ABRIEBFESTIGKEIT RESISTANCE A L'ABRASION - RESISTENCIA A LA ABRASIÓN СТОЙКОСТЬ К ИСТИРАНИЮ - 耐磨强度	EN ISO 10545-6	≤ 175 mm³	< 150 mm³			
	COEFFICIENTE DI DILATAZIONE TERMICA LINEARE COEFFICIENT OF LINEAR THERMAL EXPANSION - LINEARER WÄRMEAUSSDEHNUNGSKOEFFIZIENT COEFFICIENT DE DILATATION THERMIQUE LINEAIRE - COEFICIENTE DE DILATACION TÉRMICA LINEAL КОЭФФИЦИЕНТ ЛИНЕЙНОГО ТЕРМИЧЕСКОГО РАСТЯЖЕНИЯ - 线性热膨胀系数	EN ISO 10545-8	—	α=6,5x10 ⁻⁶ °C ⁻¹			
	RESISTENZA AGLI SBALZI TERMICI RESISTANCE TO THERMAL SHOCKS - BESTÄNDIGKEIT GEGEN TEMPERATURSCHWANKUNGEN RESISTANCE AUX CHOCX THERMIQUES - RESISTENCIA A LOS CHOQUES TÉRMICOS СТОЙКОСТЬ К ПЕРПАДАМ ТЕМПЕРАТУРЫ - 耐热突变性	EN ISO 10545-9	TEST SUPERATO SECONDO EN ISO 10545-1 PASS ACCORDING EN ISO 10545-1	NESSUN DANNO NO DAMAGE			
	RESISTENZA AL GELO FROST RESISTANCE - FROSTBESTÄNDIGKEIT RESISTANCE AU GEL - RESISTENCIA AL HIELO МОРОЗОСТОЙКОСТЬ - 耐冻性	EN ISO 10545-12	TEST SUPERATO SECONDO EN ISO 10545-1 PASS ACCORDING EN ISO 10545-1	NESSUN DANNO NO DAMAGE			
	RESISTENZA ALL'ATTACCO CHIMICO RESISTANCE TO CHEMICALS - CHEMIKALIENBESTÄNDIGKEIT RESISTANCE A L'ATTAQUE CHIMIQUE - RESISTENCIA QUÍMICA ХИМИЧЕСКАЯ СТОЙКОСТЬ - 耐化学品作用	EN ISO 10545-13	B MIN.	A LA HA			
	RESISTENZA ALLE MACCHIE RESISTANCE TO STAINS - FLECKENBESTÄNDIGKEIT RESISTANCE AUX TACHES - RESISTENCIA A LAS MANCHAS УСТОЙЧИВОСТЬ К ПЯТНООБРАЗОВАНИЮ - 防污性	EN ISO 10545-14	VALORE DICHIARATO DECLARED VALUE	5			
	CESSIONE DI PIOMBO E CADMIO LEAD AND CADMIUM DISCHARGE - ABGABE VON BLEI UND CADMIUM PERTE DE PLOMB ET CADMIUM - CESIÓN DE PLOMO Y CADMIO ВЫДЕЛЕНИЕ СВИНЦА И КАДМИЯ - 铅和镉的排放	EN ISO 10545-15	VALORE DICHIARATO DECLARED VALUE	< AL LIMITE DI RILEVAMENTO < THAN INSTRUMENT LIMIT			
			NAT	ST	ST 20mm	SP	SLK
	DM. 236/89 BCRA	> 0,40	> 0,40	> 0,40	> 0,40	> 0,40	-
	ASTM C1028	Wet SCOF > 0,60	> 0,60	> 0,70	> 0,70	-	-
	ANSI A137.1	Wet DCOF > 0,42	> 0,42	> 0,60	> 0,60	-	-
	AS 4586:2013	-	-	-	-	-	-
	DIN 51130	-	R10	R11	R11	-	-
	DIN 51097	-	A+B	A+B+C	A+B+C	-	-
	ENV 12633	≥ CL1	CL2	CL3	CL3	-	-
	UNI EN 13036 - 4:2011	≥ 36	≥ 36	≥ 36	≥ 36	-	-
	EMPA 5214002525	-	GS3 GB2	-	-	-	-
	SCIVOLOSITÀ SKID RESISTANCE - RUTSCHWERT GLISSANCE - ADHERENCIA СКОЛЬЗКОСТЬ - 防滑性						

Per i certificati specifici, contattare Mirage Spa - For specific certificates, please contact Mirage Spa - Für die speziellen Zertifikate wenden Sie sich bitte an Mirage Spa - Pour les certificats spécifiques, veuillez contacter Mirage Spa
Para los certificados específicos, contactar Mirage Spa - Для сертификатов обращайтесь в компанию Mirage Spa - 关于具体的证书, 请联系Mirage Spa公司

www.mirage.it

		ST 20 mm	STA 20 mm
	DM. 236/89 BCRA	> 0,40	> 0,40
	ASTM C1028	Dry SCOF > 0,60	> 0,60
	ASTM C1028	Wet SCOF > 0,60	> 0,60
	ANSI A137.1	Wet DCOF > 0,42	> 0,42
	DIN 51130	-	R11
	DIN 51097	-	A+B+C
	ENV 12633	CL1	CL3C
	UNI EN 13036 - 4:2011	≥ 36	36

SCOF: Static coefficient of friction DCOF: Dynamic coefficient of friction

* I valori sono approssimativi e possono variare in base alla produzione - Values are approximate and may vary slightly depending on the production



PER DETTAGLI SUL PRODOTTO EVO_2/E™ IN 20 MM DI SPESSORE E SUI RELATIVI SISTEMI DI POSA ED, IN PARTICOLARE, PER LE RACCOMANDAZIONI, ACCORGIMENTI, LIMITAZIONI DI UTILIZZO E PRECAUZIONI IN FASE DI POSA, SI RACCOMANDA DI PRENDERE VISIONE DEL CATALOGO EVO_2/E™ E DEL SITO WWW.MIRAGE.IT.

FOR FURTHER DETAILS ON THE EVO_2/E™ 20 MM PRODUCT AND THE INSTALLATION SYSTEMS, IN PARTICULAR FOR RECOMMENDATIONS, RESTRICTIONS OF USE, AND PRECAUTIONS DURING INSTALLATION, PLEASE REFER TO WWW.MIRAGE.IT AND TO THE EVO_2/E™ CATALOGUE.

FÜR DETAILS ZUM PRODUKT EVO_2/E™ 20 MM. STÄRKE UND ENTSPRECHENDE VERLEGESYSTEME, INSBESONDERE HINSICHTLICH HINWEISE UND ANMERKUNGEN, NUTZUNGSEINSCHRÄNKUNGEN UND VORSICHTSMASSNAHMEN WÄHREND DER VERLEGUNG, WIRD DIE EINSICHT DES KATALOGS EVO_2/E™ UND DER WEBSEITE WWW.MIRAGE.IT EMPFOHLEN.

POUR DE PLUS AMPLES DÉTAILS SUR LES PRODUITS DE 20 MM D'ÉPAISSEUR ET SUR LEURS SYSTÈMES DE POSE, ET EN PARTICULIER, POUR LES RECOMMANDATIONS, MISES À JOUR, LIMITATIONS D'USAGE ET PRÉCAUTIONS EN PHASE DE POSE, VEUILLEZ PRENDRE CONNAISSANCE DU CATALOGUE EVO_2/E™ ET DU SITE WWW.MIRAGE.IT.



Made in Italy

www.mirage.it



Mirage Granito Ceramico S.p.a.

41026 - Pavullo (MO) ITALY - Via Giardini Nord, 225
Tel. +39 0536 29611 - Fax +39 0536 21065
info@mirage.it - www.mirage.it

Mirage Project Point

20121 - Milano ITALY
Via Marsala, 7
Tel. +39 02 65560879

projectpoint-mi@mirage.it
www.mirageprojectpoint.com/milano

Mirage USA INC.

618 Grassmere Park Dr - Suite 1-2
Nashville - Tennessee (TN) - 37211
Ph. +1 615 834 3888
TAX ID: 75 2773306
info@mirageusa.net
www.mirageusa.net

Mirage Project Point Dubai

Building 7 - Ground Floor
d3 Dubai Design District - United Arab Emirates
Ph. +971 4 554 3944
Licence No. 93659
projectpoint-uae@mirage.it
www.mirageprojectpoint.com/dubai