

**PARADYZ**

**MONUMENTAL**

PŁYTY WIELKOFORMATOWE

**PARADYŻ** | MONUMENTAL

PŁYTY WIELKOFORMATOWE

# NOWE OBLICZE MAKSYMALIZMU

**Linia płyt wielkoformatowych MONUMENTAL została wzbogacona o nowe kolekcje zainspirowane wzorami kamieni naturalnych oraz strukturami betonu.**

Wielki format płyt można stosować na ścianach, podłogach oraz jako dekoracyjne okładziny, zarówno wewnątrz, jak i na zewnątrz, tworząc nieskazitelnie gładkie płaszczyzny, pozbawione zbędnych podziałów.

Doskonałe parametry techniczne gwarantują trwałość i uniwersalność, a różnorodność wykończeń (poler, mat, soft czy półpoler – tworzący na powierzchni kontrast połysku i matu), podkreślą styl każdego wnętrza, jednocześnie nadając mu indywidualny charakter.



**PARADYZ**

PŁYTY WIELKOFORMATOWE

MONUMENTAL II



# ZAINSPIROWANY NATURĄ

Linia MONUMENTAL jest ponadczasowa i elegancka. Jej unikatową cechą jest nie tylko wyjątkowa jakość, szeroka oferta barw i motywów zaczerpniętych z natury, ale też różnorodność formatów.

Płyty o imponujących rozmiarach zostały zaprojektowane tak, by można było je dowolnie łączyć, podkreślając piękno ich wybarwienia i rysunku.

Kolekcja jest alternatywą dla coraz mniej dostępnych i bardzo kosztownych surowców występujących w naturze.



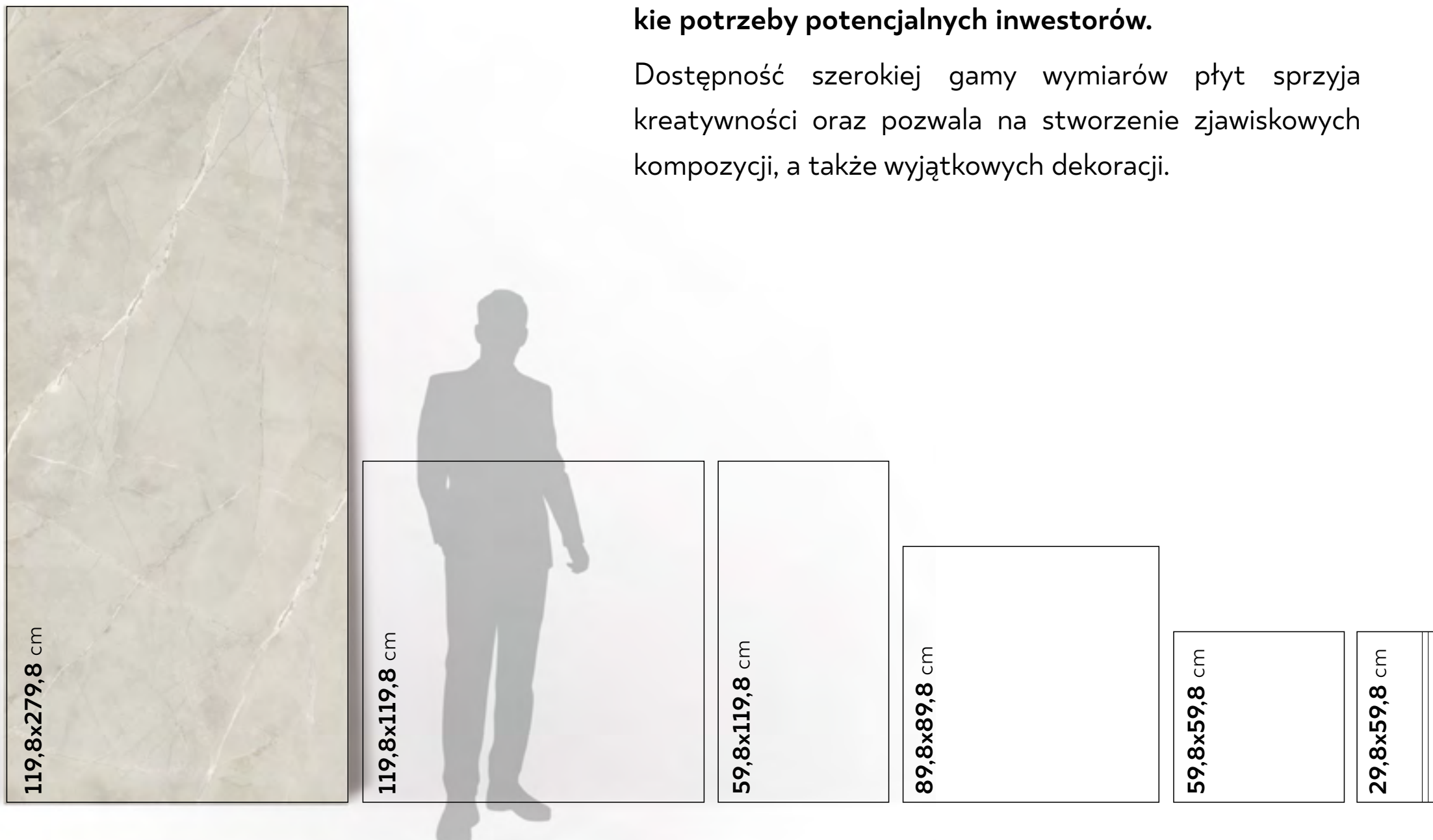


# W WIELU FORMATACH

Bardzo pożądaną i docenianą cechą linii jest duża różnorodność formatów, umożliwiającą architektom i projektantom tworzenie realizacji odpowiadających na wszystkie potrzeby potencjalnych inwestorów.

Dostępność szerokiej gamy wymiarów płyt sprzyja kreatywności oraz pozwala na stworzenie zjawiskowych kompozycji, a także wyjątkowych dekoracji.

DOSTĘPNE FORMATY:





# SPÓJNY

## Z INNYMI PRODUKTAMI

Część nowych wzorów MONUMENTAL znajduje swoje odpowiedniki graficzne w spiekach kwarcowych TRI-D, płytach tarasowych 2.0 oraz innych płytkach podłogowych i ściennych, pozwalając na nieograniczone możliwości aranżacyjne.

Pozwala to na swobodę i wolność w tworzeniu funkcjonalnych oraz pięknych przestrzeni. Spójność z innymi produktami sprawia, że przestrzeń nabiera indywidualnych cech, a inwestycja zyskuje na funkcjonalności oraz trwałości.

❖ płyta wielkoformatowa  
MONUMENTAL

❖ spiek kwarcowy  
TRI-D





# WYJĄTKOWY I PIĘKNY

Linia płyt MONUMENTAL stała się także inspiracją do stworzenia wyjątkowej kolekcji biżuterii zaprojektowanej przez Annę Orską. Jej mozaikowa seria „Monumental” stworzona została w duchu less waste i jest wyrazem świadomości ekologicznej oraz fascynacji pięknem naturalnych kamieni.

Połączone elementy biżuterii, wykonane ręcznie w warsztacie marki ORSKA, ozdobiły wybrane fragmenty ceramiki, aby w ten sposób to, co piękne, stało się jeszcze piękniejsze.

## ANNA ORSKA

Projektantka biżuterii, wielbicielka miejskiego jednoślada, miłośniczka podróży – tych dalszych i tych nieodległych. Odkryła w sobie miłość do upcyklingu, który jako jedna z pierwszych w Polsce wykorzystwała w jubilerstwie. Nadawanie przedmiotom drugiego życia i stawianie ich w zupełnie nowym kontekście stało się jednym ze znaków rozpoznawczych utworzonej przez nią marki biżuterii artystycznej ORSKA. Absolwentka ASP w Poznaniu, doktor habilitowany sztuk plastycznych, autorka tysięcy wzorów biżuterii i drobnych form wzorniczych. Nie podąża za trendem, tworzy rzeczy ponadczasowe.





PARADYZ

x

ORSKA

PREZENTUJĄ





# KOMPLETNY ARANŻACYJNIE

Linia MONUMENTAL doskonale współgra również z innymi liniami produktów Paradyż, ułatwiając tym samym proces aranżacji wnętrz. Takim uzupełnieniem jest kolekcja ARCHITEQ zainspirowana strukturą betonu. Wzory z obu kolekcji współgrają ze sobą nie tylko aranżacyjnie, lecz również formatami, poprzez rektyfikowane elementy o tych samych wymiarach.

ARCHITEQ to jedyna oferowana przez polskiego producenta tak wszechstronna seria o grafice delikatnego, miękkiego i zbalansowanego tonalnie betonu z przyjemną w dotyku matową powierzchnią.

Szeroka paleta kolorystyczna, zawierająca 12 spójnych barw: 5 neutralnych szarości, 5 odcieni beżu oraz 2 trendowe kolory green i terra, umożliwia stworzenie tła wielu wnętrz lub przykuwających uwagę dekoracji.


Multiformatowość tej barwionej w masie kolekcji o doskonałych parametrach użytkowych ścieralności wgłębnej oraz antypoślizgowości wpisuje się w koncept marki PARADYŻ dotyczący harmonijnego zaaranżowania każdej przestrzeni.

Połączenie z innymi produktami, przeznaczonymi zarówno do wnętrz, jak i otoczenia obiektów, zapewni spójność kompozycyjną oraz wysoką funkcjonalność każdej inwestycji.

# ARCHITEQ



# MONUMENTAL



**ARCHITEQ WHITE**  
mat




**ARCHITEQ LIGHT GREY**  
mat




**ARCHITEQ GREY**  
mat



**ARCHITEQ GRAPHITE**  
mat



**ARCHITEQ ANTHRACITE**  
mat



**ARCHITEQ TERRA**  
mat




**ARCHITEQ CREMA**  
mat



**ARCHITEQ BEIGE**  
mat



**ARCHITEQ MOCCA**  
mat



**ARCHITEQ LIGHT BROWN**  
mat



**ARCHITEQ BROWN**  
mat



**ARCHITEQ GREEN**  
mat



# ARCHITEQ – DOSTĘPNE FORMATY




**mat**  
rozmiar: **119,8x279,8 cm**  
grubość: **0,6 cm**



**mat**  
rozmiar: **119,8x119,8 cm**  
grubość: **0,8 cm**



**mat**  
rozmiar: **59,8x119,8 cm**  
grubość: **0,8 cm**



**mat**  
rozmiar: **29,8x29,8 cm**  
grubość: **0,8 cm**



**mat**  
rozmiar: **59,8x59,8 cm**  
grubość: **0,8 cm**



**mat**  
rozmiar: **89,8x89,8 cm**  
grubość: **0,8 cm**

## PRODUKTY NA ZAMÓWIENIE:



**mat / stopnica nacinana**  
rozmiar: **29,8x59,8 cm**  
grubość: **0,8 cm**



**mat / stopnica nacinana**  
rozmiar: **29,8x119,8 cm**  
grubość: **0,8 cm**

## PRZEWAGI TECHNOLOGICZNE KOLEKCJI ARCHITEQ:


- ✓ produkt barwiony w masie
- ✓ antypoślizgowość R10B
- ✓ ścieralność wgłębna
- ✓ PEI 4 – 5

## Kolekcję dodatkowo uzupełniają:


- PŁYTY TARASOWE 2.0**  
rozmiar: **59,5x119,5 cm**  
grubość: **2,0 cm**  
powierzchnia: **struktura mat**




# MONUMENTAL




**CALACATTA**  
poler, mat




**ELITE WHITE**  
poler, soft, mat




**PASSION WHITE**  
soft, mat



**WARM WIND GOLD**  
poler, mat




**RITUAL LIGHT GREY**  
soft, mat




**AUTHORITY BEIGE**  
mat



**INFINITY CREMA**  
soft, mat




**GENEROUS BEIGE**  
soft, mat



**GENEROUS TAUPE**  
soft, półpoler




# MONUMENTAL



**INVISIBLE WHITE**  
soft




**INVISIBLE BLUSH**  
poler




**INVISIBLE GREEN**  
poler




**ABSTRACT RUST**  
poler, soft




**ABSTRACT GREEN**  
poler, soft




**VISIONER GREY**  
soft



**PLEASURE BROWN**  
soft, mat



**IMPULSIVE BLACK**  
poler



**DESIRE BLACK**  
soft



KOLEKCJA


# CALACATTA

PARADYZ

Tradycyjny wygląd calacatty nieustannie zachwyca szykowną elegancją i klasycznym pięknem. Ten szlachetny marmur z subtelnym użyciem wnosi do pomieszczeń nieuchwytny, czarujący szykiem klimat. Płytki doskonale odwzorowują piękny, biały kamień, dając olśniewający efekt. Różnorodna powierzchnia w połączeniu z nieregularnym, delikatnym rysunkiem szarostalowych żył tworzy wyjątkowy duet, który nadaje wnętrzu ponadczasowej elegancji i klasy. Dzięki modułowym formatom oraz zachwycającej grafice można uzyskać niezwykłą symbiozę tradycyjnego wzoru marmuru z wolnością oraz kreatywnością w tworzeniu ciekawych powierzchni o różnym przeznaczeniu i wyglądzie.


**Kolekcja została dodatkowo wzbogacona o efekt bookmatch jako dekor, dopełniając w oryginalny sposób aranżowaną przestrzeń. Dostępny także motyw kontynuacji grafiki jeszcze mocniej odwzorowuje naturalny efekt wzoru.**





**poler / mat**  
rozmiar: **119,8x279,8 cm**  
grubość: **0,6 cm**

dostępny jako bookmatch  
i kontynuacja wzoru




**poler / mat**  
rozmiar: **119,8x119,8 cm**  
grubość: **0,8 cm**




**poler / mat**  
rozmiar: **59,8x119,8 cm**  
grubość: **0,8 cm**



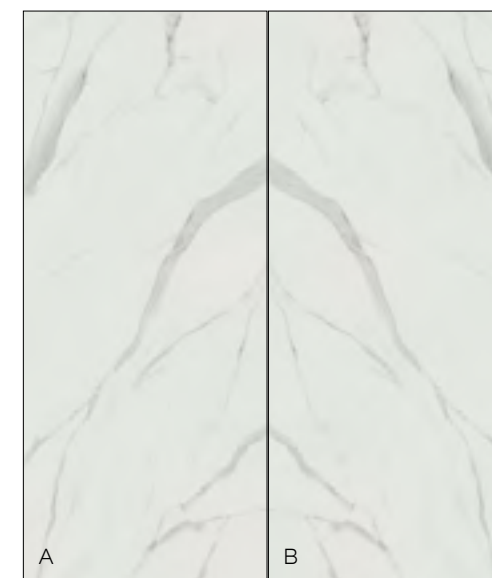
**mat**  
rozmiar: **29,8x59,8 cm**  
grubość: **0,8 cm**



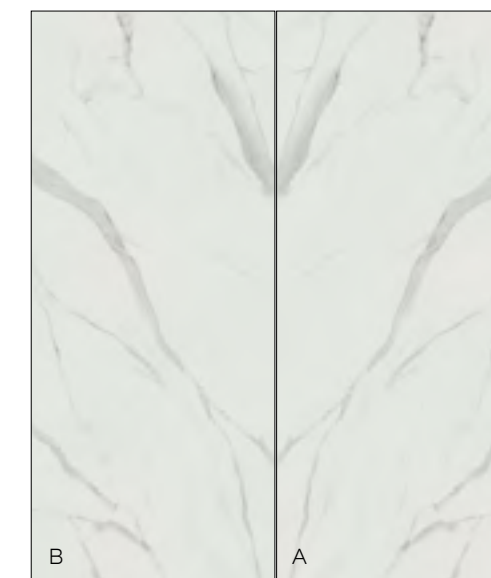
**poler / mat**  
rozmiar: **59,8x59,8 cm**  
grubość: **0,8 cm**




**poler / mat**  
rozmiar: **89,8x89,8 cm**  
grubość: **0,8 cm**



**bookmatch A-B**



**bookmatch B-A**




**kontynuacja wzoru**




Ponadczasowe piękno calacatty nieustannie inspiruje. Ten szlachetny marmur z subtelnym użyciem stworzy we wnętrzu szykowny klimat. Płytki z kolekcji Elite White doskonale odwzorowują urok tego naturalnego kamienia. Różnorodna powierzchnia płyt ceramicznych z kolekcji Elite White w połączeniu z nieregularnym, delikatnym rysunkiem szaro-stalowych żył tworzy na powierzchni wyjątkowy efekt, doskonale odwzorowując urok naturalnego kamienia. Wszystkie elementy są ze sobą w pełni kompatybilne, co umożliwia ich modularne łączenie.







**poler / soft**  
rozmiar: **119,8x279,8 cm**  
grubość: **0,6 cm**




**poler / mat**  
rozmiar: **119,8x119,8 cm**  
grubość: **0,8 cm**



**poler / mat**  
rozmiar: **59,8x119,8 cm**  
grubość: **0,8 cm**



**poler / mat**  
rozmiar: **59,8x59,8 cm**  
grubość: **0,8 cm**



**poler / mat**  
rozmiar: **89,8x89,8 cm**  
grubość: **0,8 cm**



KOLEKCJA

# PASSION WHITE

PARADYZ

Kolekcja inspirowana eleganckim kamieniem typu calacatta o satynowej, delikatnej powierzchni. Nieoczywisty wzór o mocnej grafice z przeplatającymi się brązowymi i złotymi przebarwieniami w żyłkach, łączący ze sobą stylistykę: calacatta oro i crema. To oryginalne zestawienie doskonale sprawdzi się w przestronnych pomieszczeniach, pozwalając na lepsze podkreślenie piękna marmuru oraz stworzenie atmosfery ponadczasowego piękna i luksusu. Odwzorowanie naturalnych efektów tego kamienia umożliwi wprowadzenie kontrastujących elementów dekoracyjnych, podkreślających elegancję i ekskluzywny charakter nowoczesnych wnętrz.

**Różne formaty i wykończenia powierzchni pozwalają na szerokie wykorzystanie, które jest spójne ze spiekami kwarcowymi TRI-D.**



KOLEKCJA


# PASSION WHITE



**soft**  
rozmiar: **119,8x279,8 cm**  
grubość: **0,6 cm**



**mat**  
rozmiar: **119,8x119,8 cm**  
grubość: **0,8 cm**



**mat**  
rozmiar: **59,8x119,8 cm**  
grubość: **0,8 cm**



**Kolekcję dodatkowo uzupełniają:**

**SPIEKI KWARCOWE TRI-D**

rozmiar: **123x320 cm**

grubość: **1,2 / 2,0 cm**

powierzchnia: **soft**



KOLEKCJA


# WARM WIND GOLD

PARADYZ

Natura nie przestaje nas zachwycać, dlatego tak często tworzymy szlachetne wzory inspirowane jej pięknem. Ponadczasowa estetyka marmuru calacatta została wzbogacona mocniejszym, złotym wybarwieniem żył. Starannie wyważone, subtelne wzornictwo w ciepłej nucie kolorystycznej stanowi jego wyróżnik. Delikatna biel w połączeniu ze złotymi elementami w grafice tworzy szlachetny, bardzo elegancki rysunek kamienia.


**Aby wzmocnić i podkreślić zalety kolekcji, grafika występuje w formie kontynuującego się wzoru, a możliwość zastosowania efektu bookmatch jako dekoru wspaniale dopełni przestrzeń stawiąc o jej niepowtarzalności i oryginalności.**






poler / mat  
rozmiar: **119,8x279,8 cm**  
grubość: **0,6 cm**

dostępny jako bookmatch  
i kontynuacja wzoru




poler / mat  
rozmiar: **119,8x119,8 cm**  
grubość: **0,8 cm**



poler / mat  
rozmiar: **59,8x119,8 cm**  
grubość: **0,8 cm**


Kolekcję dodatkowo  
uzupełniają płytki ścienne  
z tą samą grafiką:  
rozmiar: **29,8x89,8 cm**



poler / mat  
rozmiar: **59,8x59,8 cm**  
grubość: **0,8 cm**



poler / mat  
rozmiar: **89,8x89,8 cm**  
grubość: **0,8 cm**



| bookmatch A-B



| bookmatch B-A



| kontynuacja wzoru



KOLEKCJA

# RITUAL LIGHT GREY


PARADYZ

Połączenie subtelnego, miękkiego tła oraz delikatnych, jasnych żyłek i przebarwień pomoże nadać wnętrzom wyjątkowy charakter. Inspiracja naturalnym kamieniem pulpis pozwala uzyskać wyjątkowo realistyczny efekt. Łagodna szarość doskonale łączy w sobie elegancję z lekkością, tworząc atmosferę spokoju i harmonii. Neutralne barwy sprawiają, że płyty świetnie komponują się z innymi elementami, wnosząc do przestrzeni uczucie czystości i światła. To idealna baza dla różnorodnych zestawień kolorystycznych i materiałowych.

**Kolekcja jest w pełni kompatybilna z wieloma formatami płytek, w tym stopnicą, płytami tarasowymi 2.0. Dzięki niej można stworzyć kompletną i spójną przestrzeń zarówno wewnątrz, jak i na zewnątrz domu.**



# RITUAL LIGHT GREY



**soft / mat**  
rozmiar: **119,8x279,8 cm**  
grubość: **0,6 cm**




**mat**  
rozmiar: **119,8x119,8 cm**  
grubość: **0,8 cm**




**mat**  
rozmiar: **59,8x119,8 cm**  
grubość: **0,8 cm**



**mat** / stopnica nacinana  
rozmiar: **29,8x59,8 cm**  
grubość: **0,8 cm**



**mat**  
rozmiar: **59,8x59,8 cm**  
grubość: **0,8 cm**




**mat**  
rozmiar: **89,8x89,8 cm**  
grubość: **0,8 cm**

## Inne kolory RITUAL



**GREY**



**TAUPE**

## Kolekcję dodatkowo uzupełniają:

**PŁYTY TARASOWE 2.0**  
rozmiar: **59,5x119,5 cm**  
grubość: **2,0 cm**  
powierzchnia: **struktura mat**



Charakterystyczna surowość betonu w ciepłym odcieniu beżu została wzbogacona różnobarwnymi drobkami mającymi sugerować naturalne elementy typowe dla skamielin i kamieni. Widoczne na powierzchni gresu dodają mu autentyczności. To doskonała podstawa do aranżacji ciepłych, eleganckich przestrzeni w nowoczesnej odsłonie betonu.

**Kolekcja jest w pełni kompatybilna z wieloma formatami płytek, w tym stopnicą, płytami tarasowymi 2.0 czy spiekami kwarcowymi TRI-D. Dzięki niej można stworzyć kompletną i spójną przestrzeń wewnątrz, jak i na zewnątrz domu.**






**mat**  
rozmiar: **119,8x279,8 cm**  
grubość: **0,6 cm**



**mat**  
rozmiar: **119,8x119,8 cm**  
grubość: **0,8 cm**




**mat**  
rozmiar: **59,8x119,8 cm**  
grubość: **0,8 cm**



**mat** / stopnica nacinana  
rozmiar: **29,8x59,8 cm**  
grubość: **0,8 cm**



**mat**  
rozmiar: **59,8x59,8 cm**  
grubość: **0,8 cm**




**mat**  
rozmiar: **89,8x89,8 cm**  
grubość: **0,8 cm**

## Inne kolory AUTHORITY:



GREY



GRAPHITE

## Kolekcję dodatkowo uzupełniają:

## SPIEKI KWARCOWE TRI-D

rozmiar: **123x320 cm**  
grubość: **1,2 / 2,0 cm**  
powierzchnia: **mat**

## PŁYTY TARASOWE 2.0

rozmiar: **59,5x59,5 / 59,5x89,5 / 59,5x119,5 cm**  
grubość: **2,0 cm**  
powierzchnia: **struktura mat**



KOLEKCJA

# INFINITY CREMA

PARADYZ

Czerpiąc inspiracje z piękna naturalnych surowców, nie sposób pominąć travertino navona. Jego ciepłe odcienie oraz charakterystyczne pory mają wielu zwolenników. Satynowa powierzchnia płytek Infinity Crema z elementami wyblszczenia zachwyca subtelnością. Kolekcja pasuje zarówno do nowoczesnych, jak i klasycznych wnętrz, ale równie dobrze sprawdzi się w awangardowych odśtonach. Może być bazą aranżacji lub wyrafinowaną dekoracją.

**Pięć pasujących do siebie formatów jest również spójne ze spiekami kwarcowymi TRI-D.**







**soft**  
rozmiar: **119,8x279,8 cm**  
grubość: **0,6 cm**




**mat**  
rozmiar: **119,8x119,8 cm**  
grubość: **0,8 cm**



**mat**  
rozmiar: **59,8x119,8 cm**  
grubość: **0,8 cm**



**mat**  
rozmiar: **59,8x59,8 cm**  
grubość: **0,8 cm**



**mat**  
rozmiar: **89,8x89,8 cm**  
grubość: **0,8 cm**

Kolekcję dodatkowo uzupełniają:

**SPIEKI KWARCOWE TRI-D**

rozmiar: **123x320 cm**

grubość: **1,2 cm**

powierzchnia: **soft**



KOLEKCJA

# GENEROUS BEIGE

PARADYZ

Beżowa kolorystyka kamienia wpisująca się w trendy wnętrzarskie to doskonała baza lub naturalny akcent dla wielu stylizacji. Nienachalny rysunek naśladowujący naturalny kamień zawiera zarówno delikatne, subtelne użyczenia, jak i mocniejsze akcenty kojarzące się ze spienionymi falami morskimi. Wykończenie soft lub mat w zależności od układu wzoru Generous Beige dodaje autentyczności i dobrze komponuje się z drewnem i betonem w ciepłych odcieniach.




# GENEROUS BEIGE



**soft**  
rozmiar: **119,8x279,8 cm**  
grubość: **0,6 cm**




**mat**  
rozmiar: **119,8x119,8 cm**  
grubość: **0,8 cm**



**mat**  
rozmiar: **59,8x119,8 cm**  
grubość: **0,8 cm**



**mat**  
rozmiar: **59,8x59,8 cm**  
grubość: **0,8 cm**



**mat**  
rozmiar: **89,8x89,8 cm**  
grubość: **0,8 cm**



KOLEKCJA

# GENEROUS TAUPE


PARADYZ

Kamień o modnym wyglądzie oraz ponadczasowym ubarwieniu to doskonała baza lub naturalny akcent dla wielu stylizacji. Nienachalny rysunek płyt z kolekcji Generous Taupe odzwierciedla jego charakterystyczne cechy – zarówno delikatne, subtelne użyczenia, jak i te bardziej zdecydowane. Wyjątkowość wzoru podkreśla nowy rodzaj zastosowanej powierzchni, czyli perłowy półpoler, nadający powierzchni połyskujący i niezwykle szlachetny wyraz.


**Pięć formatów oraz spójność ze spiekami kwarcowymi TRI-D pozwalają wnieść do pomieszczeń szlachetną elegancję zarówno jako dekoracja, jak i baza aranżacji.**




# GENEROUS TAUPE




**półpoler / soft**  
rozmiar: **119,8x279,8 cm**  
grubość: **0,6 cm**




**półpoler**  
rozmiar: **119,8x119,8 cm**  
grubość: **0,8 cm**



**półpoler**  
rozmiar: **59,8x119,8 cm**  
grubość: **0,8 cm**



**półpoler**  
rozmiar: **59,8x59,8 cm**  
grubość: **0,8 cm**



**półpoler**  
rozmiar: **89,8x89,8 cm**  
grubość: **0,8 cm**

**Kolekcję dodatkowo uzupełniają:**

**SPIEKI KWARCOWE TRI-D**

rozmiar: **123x320 cm**

grubość: **1,2 cm**

powierzchnia: **soft**



Intrygująca głębia, efekt przeźroczystości oraz niejednolita struktura z dominującą bielą przełamana rdzawo-złotymi żyłami. Niezwykły wzór zainspirowany naturalnym kamieniem onyks o ciepłej kolorystyce i świetlistych, jasnych liniach, optycznie powiększa przestrzeń, nadając jej odważnej, choć eleganckiej stylistyki.

Uniwersalność i jego ponadczasowe piękno sprawiają, że może być stosowany w różnych aranżacjach, od nowoczesnych po klasyczne.


**Spójność ze spiekami kwarcowymi TRI-D wprowadza do przestrzeni subtelny, ale jednocześnie wyrazisty akcent zaczerpnięty z natury.**




KOLEKCJA

# INVISIBLE WHITE


PARADYZ



**poler / soft**  
rozmiar: **119,8x279,8 cm**  
grubość: **0,6 cm**



**poler**  
rozmiar: **119,8x119,8 cm**  
grubość: **0,8 cm**



**poler**  
rozmiar: **59,8x119,8 cm**  
grubość: **0,8 cm**



Kolekcję dodatkowo uzupełniają:

**SPIEKI KWARCOWE TRI-D**  
rozmiar: **123x320 cm**  
grubość: **1,2 cm**  
powierzchnia: **soft**



KOLEKCJA

# INVISIBLE BLUSH

PARADYZ


Wyjątkowa świetlistość, kolorystyka i niemal trójwymiarowy efekt głębi Invisible Blush zostały zaczerpnięte z piękna naturalnego onyksu. Wzór Blush w ciepłym, łososiowym odcieniu zachwyca swoją nieprzewidywalnością. W zależności od fragmentu wybarwienia kamienia przeniesionego na powierzchnię płytki łączy się zarówno z odcieniami szarości, jak i różu. Idealnie będzie się komponować z dodatkami w kolorze złota, bieli czy czerni.



KOLEKCJA

# INVISIBLE BLUSH

PARADYŻ



**poler**  
rozmiar: **119,8x279,8 cm**  
grubość: **0,6 cm**



**poler**  
rozmiar: **119,8x119,8 cm**  
grubość: **0,8 cm**



**poler**  
rozmiar: **59,8x119,8 cm**  
grubość: **0,8 cm**





KOLEKCJA

# INVISIBLE GREEN

PARADYZ

Naturalny kamień onyks to symbol siły i mocy. Odcienie zieleni połączone z niebieskimi oraz świetlistymi tonami zgrabnie przeplatają się w tych fascynujących grafikach, odzwierciedlając otaczające nas siły natury. Te mieszające się ze sobą barwy w połączeniu ze szlachetną, polerowaną powierzchnią, podkreślającą intensywność rysunku onyksu, ukazują ogromną szykowność kolekcji. To intrygująca propozycja, oddająca piękno naturalnego minerału o unikatowych barwach, zamkniętych na gładkiej tafli płytki ceramicznej.




KOLEKCJA

# INVISIBLE GREEN


PARADYZ




**poler**  
rozmiar: **119,8x279,8 cm**  
grubość: **0,6 cm**



**poler**  
rozmiar: **119,8x119,8 cm**  
grubość: **0,8 cm**



**poler**  
rozmiar: **59,8x119,8 cm**  
grubość: **0,8 cm**





KOLEKCJA

# ABSTRACT RUST

PARADYZ

Wyrazista oraz bardzo charakterystyczna grafika wzoru Abstract Rust została stworzona z kontrastowych barw: od jasnego perłowego, poprzez ogniste rudości, aż do głębokich brązów. Rozpalone kolory ziemi wspaniale prezentują się w głębiach płytki polerowanej, nadając jej niepowtarzalny, niespotykany na rynku efekt. Ta zdecydowana, ale jednocześnie ciepła grafika przyda charakteru zarówno nowoczesnym, jak i tradycyjnym wnętrzom. Doskonała jako baza całej kompozycji lub w towarzystwie ciepłej szarości betonów może stanowić o bardzo indywidualnym i przykuwającym uwagę wykończeniu wnętrza łazienek czy kuchni.

**Trzy kompatybilne ze sobą formaty oraz spójność ze spiekami kwarcowymi TRI-D stworzą prawdziwie unikatową przestrzeń.**



KOLEKCJA

# ABSTRACT RUST

PARADYZ



**poler / soft**  
rozmiar: **119,8x279,8 cm**  
grubość: **0,6 cm**



**poler**  
rozmiar: **119,8x119,8 cm**  
grubość: **0,8 cm**



**poler**  
rozmiar: **59,8x119,8 cm**  
grubość: **0,8 cm**



Kolekcję dodatkowo uzupełniają:

**SPIEKI KWARCOWE TRI-D**  
rozmiar: **123x320 cm**  
grubość: **1,2 cm**  
powierzchnia: **soft**



KOLEKCJA

# ABSTRACT GREEN

PARADYZ

Odważny i hipnotyzujący – tak w skrócie można opisać połysk oraz różnorodność barw kolekcji Abstract Green. Inspirowana kamieniem brazilian quartzite charakteryzuje się zielonym wybarwieniem z przejaśnieniami jaśniejszych pasm, migoczącymi inkluzjami oraz odcieniami tworzącymi fantazyjne wzory. Ta odważna kolekcja pozwala na stworzenie niezwykle oryginalnych aranżacji, podkreślając ich nietuzinkowość.

**Zastosowanie wzoru jako bazy ułatwią trzy kompatybilne ze sobą formaty oraz spójność ze spiekami kwarcowymi TRI-D.**



KOLEKCJA

# ABSTRACT GREEN


PARADYZ



**poler / soft**  
rozmiar: **119,8x279,8 cm**  
grubość: **0,6 cm**



**poler**  
rozmiar: **119,8x119,8 cm**  
grubość: **0,8 cm**



**poler**  
rozmiar: **59,8x119,8 cm**  
grubość: **0,8 cm**



**Kolekcję dodatkowo uzupełniają:**

**SPIEKI KWARCOWE TRI-D**  
rozmiar: **123x320 cm**  
grubość: **1,2 cm**  
powierzchnia: **soft**



KOLEKCJA

# VISIONER GREY

PARADYZ

Wyraziste użycie występujące na tle delikatnej szarości tworzy naturalną, a jednocześnie minimalistyczną i nieco surową bazę. Inspiracja kamieniem essential roots z charakterystycznymi żyłkami doskonale wpisze się w stonowane i eleganckie wnętrza. Naturalny wygląd oraz uniwersalna szarość będą pasować do każdego stylu.

**Nienachalna, choć intrygująca grafika nada przestrzeni szyku oraz harmonii dzięki spójności wzorniczej ze spiekami kwarcowymi TRI-D.**



KOLEKCJA

# VISIONER GREY


PARADYZ



**poler / soft**  
rozmiar: **119,8x279,8 cm**  
grubość: **0,6 cm**



**poler**  
rozmiar: **119,8x119,8 cm**  
grubość: **0,8 cm**



**poler**  
rozmiar: **59,8x119,8 cm**  
grubość: **0,8 cm**



Kolekcję dodatkowo uzupełniają:

**SPIEKI KWARCOWE TRI-D**  
rozmiar: **123x320 cm**  
grubość: **1,2 cm**  
powierzchnia: **soft**



KOLEKCJA

# PLEASURE BROWN

PARADYZ

Naturalny, ciemnobrązowy kamień Saint Laurent ze swymi charakterystycznymi, choć subtelnymi żyłkami w różnych tonacjach, stał się inspiracją do stworzenia pełnej elegancji wzoru Pleasure Brown. Zaczerpnięty z oryginalnej faktury oraz kolorystyki kamienia został przeniesiony na powierzchnię płytek. Kolorystyczny kontrast tła i żyłkowania tworzy na powierzchni wrażenie głębi, które podbija jeszcze satynowa i matowa powierzchnia z elementami wybliszczeń.


**Cała ta paleta barw umieszczona została na czterech formatach płytek współgrających ze sobą i dających ogromne możliwości aranżacyjne również dzięki spiekom kwarcowym TRI-D.**




# PLEASURE BROWN




**soft**  
rozmiar: **119,8x279,8 cm**  
grubość: **0,6 cm**



**mat**  
rozmiar: **119,8x119,8 cm**  
grubość: **0,8 cm**



**mat**  
rozmiar: **59,8x119,8 cm**  
grubość: **0,8 cm**



**mat**  
rozmiar: **89,8x89,8 cm**  
grubość: **0,8 cm**

Kolekcję dodatkowo uzupełniają:

**SPIEKI KWARCOWE TRI-D**  
rozmiar: **123x320 cm**  
grubość: **1,2 / 2,0 cm**  
powierzchnia: **soft**



KOLEKCJA


# IMPULSIVE BLACK

PARADYZ


Kamień marquina gold – klasycznie piękny, ciemny, o wyraźnym użyciu przywodzi na myśl najpiękniejsze połączenia, a także przeciwstawne zestawienia czerni i złota oraz ciemności i jasności. Każdy graficzny detal ma tu ogromne znaczenie, podkreślając intensywność odcieni i mineralnego bogactwa zastosowanej grafiki. By wzmocnić to wrażenie, posłużono się luksusowym połączeniem czerni ze złotem, nadając misternie ułożonym żyłkom jeszcze więcej blasku i szyku. Przenikanie się tych kontrastujących ze sobą barw tworzy niezwykły efekt przestrzenności i głębi. Błyszcząca, polerowana powierzchnia płytek dodatkowo potęguje ten niemal trójwymiarowy wygląd. W kolekcji dostępnych jest pięć kompatybilnych ze sobą formatów, z których można stworzyć modularne kompozycje.




# IMPULSIVE BLACK




**poler**  
rozmiar: **119,8x279,8 cm**  
grubość: **0,6 cm**




**poler**  
rozmiar: **119,8x119,8 cm**  
grubość: **0,8 cm**



**poler**  
rozmiar: **59,8x119,8 cm**  
grubość: **0,8 cm**



**poler**  
rozmiar: **59,8x59,8 cm**  
grubość: **0,8 cm**



**poler**  
rozmiar: **89,8x89,8 cm**  
grubość: **0,8 cm**



KOLEKCJA

# DESIRE BLACK

PARADYZ

Elegancki kamień marquina nero stał się inspiracją dla tej ekstrawaganckiej kolekcji. Wyrazisty wzór z białymi, przeplatającymi się żyłami na czarnym kontrastowym tle, do złudzenia przypomina czarny marmur. Kolekcja Desire Black idealnie sprawdzi się na dużych przestrzeniach, doskonale łącząc się z drewnem, betonem czy nawet białymi marmurami typu calacatta, statuarietto.


**Dzięki spójności ze spiekami kwarcowymi TRI-D może stworzyć prawdziwie ekskluzywną, piękną i funkcjonalną przestrzeń.**




KOLEKCJA

# DESIRE BLACK


PARADYZ



**poler / soft**  
rozmiar: **119,8x279,8 cm**  
grubość: **0,6 cm**



**poler**  
rozmiar: **119,8x119,8 cm**  
grubość: **0,8 cm**



**poler**  
rozmiar: **59,8x119,8 cm**  
grubość: **0,8 cm**



Kolekcję dodatkowo uzupełniają:

**SPIEKI KWARCOWE TRI-D**

rozmiar: **123x320 cm**

grubość: **1,2 / 2,0 cm**

powierzchnia: **soft**



PŁYTY WIELKOFORMATOWE

| ❖   MONUMENTAL     |   |                |               |              |              |                 | ❖   TRI-D  |        |            |        | ❖   GRES 2.0              |                         |
|--------------------|---|----------------|---------------|--------------|--------------|-----------------|------------|--------|------------|--------|---------------------------|-------------------------|
| rozmiar:           | 119,8x279,8 cm                            | 119,8x119,8 cm | 59,8x119,8 cm | 89,8x89,8 cm | 59,8x59,8 cm | 29,8x59,8 cm    | 123x320 cm |        | 160x320 cm |        | A 59,5x59,5 / B 59,5x89,5 |                         |
| grubość:           | 0,6 cm                                    | 0,8 cm         | 0,8 cm        | 0,8 cm       | 0,8 cm       | 0,8 cm          | 1,2 cm     | 2,0 cm | 1,2 cm     | 2,0 cm | C 59,5x119,5 cm           |                         |
| CALACATTA          | poler / mat<br>bookmatch /<br>kontynuacja | poler / mat    | poler / mat   | poler / mat  | poler / mat  | mat             |            |        |            |        |                           |                         |
| ELITE WHITE        | poler / soft                              | poler / mat    | poler / mat   | poler / mat  | poler / mat  |                 |            |        |            |        |                           |                         |
| PASSION WHITE      | soft                                      | mat            | mat           |              |              |                 | soft       | soft   |            |        |                           |                         |
| WARM WIND GOLD     | poler / mat<br>bookmatch /<br>kontynuacja | poler / mat    | poler / mat   | poler / mat  | poler / mat  |                 |            |        |            |        |                           |                         |
| HORIZON GOLD       | poler / soft                              | poler / mat    | poler / mat   |              |              |                 | soft       | soft   |            |        |                           |                         |
| GENEROUS BEIGE     | soft                                      | mat            | mat           | mat          | mat          |                 |            |        |            |        |                           |                         |
| GENEROUS TAUPE     | półpoler /<br>soft                        | półpoler       | półpoler      | półpoler     | półpoler     |                 | soft       |        |            |        |                           |                         |
| INFINITY CREMA     | soft                                      | mat            | mat           | mat          | mat          |                 | soft       |        |            |        |                           |                         |
| RITUAL TAUPE       | soft                                      | mat            | mat           | mat          | mat          | mat<br>stopnica | soft       | soft   |            |        |                           | struktura mat / C       |
| RITUAL LIGHT GREY  | soft                                      | mat            | mat           | mat          | mat          | mat<br>stopnica |            |        |            |        |                           | struktura mat / C       |
| RITUAL GREY        | soft                                      | mat            | mat           | mat          | mat          | mat<br>stopnica | soft       | soft   |            |        |                           | struktura mat / C       |
| AUTHORITY BEIGE    | mat                                       | mat            | mat           | mat          | mat          | mat<br>stopnica | mat        | mat    |            |        |                           | struktura mat / A, B, C |
| AUTHORITY GREY     | mat                                       | mat            | mat           | mat          | mat          | mat<br>stopnica | mat        | mat    |            |        |                           | struktura mat / A, B, C |
| AUTHORITY GRAPHITE | mat                                       | mat            | mat           | mat          | mat          | mat<br>stopnica |            |        |            |        |                           | struktura mat / A, B, C |
| VISIONER GREY      | poler / soft                              | poler          | poler         |              |              |                 | soft       |        |            |        |                           |                         |
| INVISIBLE WHITE    | poler / soft                              | poler          | poler         |              |              |                 | soft       |        |            |        |                           |                         |
| INVISIBLE BLUSH    | poler                                     | poler          | poler         |              |              |                 |            |        |            |        |                           |                         |
| INVISIBLE GREEN    | poler                                     | poler          | poler         |              |              |                 |            |        |            |        |                           |                         |
| MONET BLUE         | poler                                     | poler          | poler         |              |              |                 |            |        |            |        |                           |                         |
| ABSTRACT CREEN     | poler / soft                              | poler          | poler         |              |              |                 | soft       |        |            |        |                           |                         |
| ABSTRACT RUST      | poler / soft                              | poler          | poler         |              |              |                 | soft       |        |            |        |                           |                         |
| PLEASURE BROWN     | soft                                      | mat            | mat           | mat          |              |                 | soft       | soft   |            |        |                           |                         |
| IMPULSIVE BLACK    | poler                                     | poler          | poler         | poler        | poler        |                 |            |        |            |        |                           |                         |
| DESIRE BLACK       | poler / soft                              | poler          | poler         |              |              |                 | soft       | soft   |            |        |                           |                         |

SPIEKI KWARCOWE

PŁYTY TARASOWE 2.0



## PODSUMOWANIE:

- **Rozpoznawalność kolekcji** znanej na rynku zarówno przez klientów, jak i architektów, projektantów oraz wykonawców.
- Znaczne wsparcie wizerunkowe marki PARADYŻ.
- **Subtelna kolorystyka i motywy wiernie odzwierciedlające naturalny kamień.**
- **Spójność wzornicza** dzięki dostępności tej samej grafiki na wielu formatach.
- **Różnorodność powierzchni:** poler, półpoler, mat, soft.
- **Doskonałe parametry techniczne gresu umożliwiające szerokie zastosowanie:** wewnątrz i na zewnątrz oraz na podłogach i ścianach.
- **Idealna zarówno do obiektów inwestycyjnych,** jak i spersonalizowanych indywidualnych realizacji.





## EKSPOZYCJA:

### EKSPOZYTOR PREMIUM:

wymiary: **475x300x100** cm (dł. x wys. x gł.)

14 płytek MONUMENTAL w formacie 119,8x279,8 cm

12 płytek ARCHITEQ w formacie 59,8x279,8 cm



### EKSPOZYTOR EKONOMICZNY:

wymiary: **152x223x78,2** cm (dł. x wys. x gł.)

14 płytek MONUMENTAL w formacie 59,8x119,8 cm

**Uzupełnieniem jest analogiczny EKSPOZYTOR ARCHITEQ:**

12 płytek ARCHITEQ w formacie 59,8x119,8 cm





## EKSPozyCJA NA RYNKI EKSPORTOWE:

### EKSPozyTOR EKONOMICZNY:

wymiary: 100,5x286,8x123,5 cm (dł. x wys. x gł.)

12 płytek MONUMENTAL w formacie 119,8x279,8 cm



### EKSPozyTOR PRZESUWNO-OBROTOWY:

wymiary: 108,5x225,5x157 cm (dł. x wys. x gł.)

14 płytek MONUMENTAL w formacie 119,8x119,8 cm

### Uzupełnieniem jest analogiczny EKSPozyTOR ARCHITEQ:

12 płytek ARCHITEQ w formacie 119,8x119,8 cm





## KOMUNIKACJA:

1. Komunikacja oparta na współpracy PARADYŻ x ORSKA.
2. Szkolenia i warsztaty – w tym warsztaty produktowe + warsztaty z Anną Orską.
3. Udział w wydarzeniach w ramach współpracy, zarówno z SARP, jak i SAW.
4. Działania PR – przygotowanie informacji prasowej wprowadzającej produkt na rynek, przygotowanie setu materiałów contentowych, bieżąca komunikacja w mediach.
5. CEO positioning: aranżowanie wywiadów w ramach PR-ów w miarę możliwości i zainteresowania mediów.
6. Social Media: posty, ISS, inne na Facebook, Instagram, YouTube, Pinterest – opracowanie specjalnie przygotowanych hashtagów i materiałów zaakceptowanych przez team ORSKA.
7. KONKURSY BRANŻOWE: w miarę możliwości budżetowych.
8. DIGITAL: kampania w Internecie.
9. Online (strona WWW, LP, inspiracje).
10. Ekspozycja w miejscach sprzedaży: ekspozytory, aranżacje, inspiracje.







## CERAMIKA PARADYŻ

ul. Piotrkowska 61  
26-300 Opoczno

### Dział Marketingu

ul. Ujezdzka 23  
97-200 Tomaszów Mazowiecki

[www.paradyz.com](http://www.paradyz.com) →

✉ [marketing@paradyz.com.pl](mailto:marketing@paradyz.com.pl)