

legni

Fusion

Fusion

The word 'Fusion' is rendered in a large, bold, sans-serif typeface. The letters are filled with a dark, high-contrast wood grain texture. The 'F' and 'u' are solid black, while the 's' and 'i' are filled with the wood grain. The 'o' is a large white circle. The 'n' is filled with the wood grain. The letters are set against a background of a light-colored wood grain texture.



Fusion provides an original take on a planed natural wood enabling you to create warm and welcoming atmospheres in which other complementary materials such as concrete and marble can also co-exist in harmony.
"Join the Dance...!!"

Fusion donne une interprétation originale du bois naturel raboté. Les atmosphères sont chaleureuses et accueillantes, et même en présence d'autres matériaux, comme les ciments et les marbres.
« Joignez-vous à la Danse... ! »

Fusion ist eine originelle keramische Interpretation von gehobeltem Naturholz für einladend warme Raumgestaltungen und harmonisiert auch mit anderen Materialien, wie Beton und Marmor.
„Tanzen Sie mit!“

Fusion reinterpreta con originalidad una madera natural alisada y permite crear ambientes cálidos y acogedores en armonía con elementos complementarios de otros materiales como cemento y mármol.
"¡Únase al baile...!!"

Благодаря оригинальному подходу в воспроизведении натурального строганного дерева, Fusion позволяет создавать теплые и уютные интерьеры, гармонично сочетаясь также с другими дополнительными материалами, такими как цемент или мрамор.
"Присоединяйтесь к танцу!"



Fusion reinterpreta con originalità un legno naturale piallato, permette di creare ambienti caldi ed accoglienti anche in armonia con altri elementi complementari come cementi e marmi.

"Unitevi alla Danza...!!"

KOA BEIGE

PAG 6

PAU BROWN

PAG 12

ZOE WHITE

PAG 18

IXO GREY

PAG 24

wood is my freedom

KOYABITGE



- 926P1GR** KOA BEIGE
22,5x90 - 8^{7/8}" x 35^{7/16}"
Naturale rett.
- 916P1GR** KOA BEIGE
15x90 - 5^{7/8}" x 35^{7/16}"
Naturale rett.
- 976P1GR** KOA BEIGE
15x60 - 5^{7/8}" x 23^{5/8}"
Naturale rett.



546P1GR KOA BEIGE
20x120 - 7⁷/₈" x 47¹/₄"
Naturale rett.

536P1GR KOA BEIGE
15x120 - 5⁷/₈" x 47¹/₄"
Naturale rett.





UNA SUPERFICIE PERFETTA VALORIZZATA DALLA RIFLESSIONE DELLA LUCE

PAUBROWN

wood is my world



546P6GR PAU BROWN
20x120 - 7^{7/8}" x 47^{1/4}"
Naturale rett.



916P6GR PAU BROWN
15x90 - 5^{7/8}"x35^{7/16}"
Naturale rett.

976P6GR PAU BROWN
15x60 - 5^{7/8}"x23^{5/8}"
Naturale rett.



LA PIALLATURA DELLA SUPERFICIE PORTA LA TRACCIA UMANA

ZOE THE WHITE

wood is my attitude



556POGR ZOE WHITE
30x120 - 11¹³/₁₆" x 47¹/₄"
Naturale rett.



916POGR ZOE WHITE
15x90 - 5⁷/₈" x 35⁷/₁₆"
Naturale rett.






GRAFICA FULL HD CHERIPRODUCE 60 DIVERSE TAVOLE DI ROVERE

IXO GREY

wood is my energy

546P8GR IXO GREY
20x120 - 7^{7/8}" x 4^{7/4}"
Naturale rett.





916P8GR IXO GREY
15x90 - 5^{7/8}" x 35^{7/16}"
Naturale rett.

I306P8G MOSAICO STRIPES
IXO GREY
30x30 - 11^{13/16}" x 11^{13/16}"
Naturale rett.



EQUILIBRIO PERFETTO TRA MATERIA ED EMOZIONE

FUSION + ON SQUARE

FUSION

916POGR ZOE WHITE

15x90 - 5⁷/₈" x 35⁷/₁₆"

Naturale rett.

976POGR ZOE WHITE

15x60 - 5⁷/₈" x 23⁵/₈"

Naturale rett.

ON SQUARE

603B8R CEMENTO

60x60 - 23⁵/₈" x 23⁵/₈"

Naturale rett.





FUSION + ANTHOLOGY MARBLE

FUSION

976P1GR KOA BEIGE

15x60 - 5^{7/8}" x 23^{5/8}"

Naturale rett.

ANTHOLOGY MARBLE

603A6R WILD COPPER

60x60 - 23^{5/8}" x 23^{5/8}"

Old Matt



FUSION + ANTHOLOGY MARBLE

FUSION

916P6GR PAU BROWN

15x90 - 5^{7/8}" x 35^{7/16}"

Naturale rett.

FUSION

976P6GR PAU BROWN

15x60 - 5^{7/8}" x 23^{5/8}"

Naturale rett.

ANTHOLOGY MARBLE

603A2R VELVET MARBLE

60x60 - 23^{5/8}" x 23^{5/8}"

Old Matt

Fusion Compositions

FUSION
976POGR ZOE WHITE
15x60 (5⁷/₈"x23⁵/₈")
Naturale Rett.


FUSION
916POGR ZOE WHITE
15x90 (5⁷/₈"x35⁷/₁₆")
Naturale Rett.

ONSQUARE
603B8R CEMENTO
60x60 (23⁵/₈"x23⁵/₈")
Naturale Rett.



FUSION
976P1GR KOA BEIGE
15x60 (5⁷/₈"x23⁵/₈")
Naturale Rett.

ANTHOLOGY MARBLE
603A6R WILD COPPER
60x60 (23⁵/₈"x23⁵/₈")
Old Matt



FUSION
976P6GR PAU BROWN
15x60 (5⁷/₈"x23⁵/₈")
Naturale Rett.


FUSION
916P6GR PAU BROWN
15x90 (5⁷/₈"x35⁷/₁₆")
Naturale Rett.

ANTHOLOGY MARBLE
603A2R VELVET MARBLE
60x60 (23⁵/₈"x23⁵/₈")
Old Matt



FUSION
546P8GR IXO GREY
20x120 (7⁷/₈"x47¹/₄")
Naturale Rett.

ON SQUARE
803BOR AVORIO
80x80 (31¹/₂"x31¹/₂")
Naturale Rett.



ZOE WHITE



KOA BEIGE



PAU BROWN



IXO GREY



30x120 (11³/₁₆"x47¹/₄")
556POGR Naturale rett. ●781



30x120 (11³/₁₆"x47¹/₄")
556P1GR Naturale rett. ●781



30x120 (11³/₁₆"x47¹/₄")
556P6GR Naturale rett. ●781




30x120 (11³/₁₆"x47¹/₄")
556P8GR Naturale rett. ●781



20x120 (7⁷/₈"x47¹/₄")
546POGR Naturale rett. ●79



20x120 (7⁷/₈"x47¹/₄")
546P1GR Naturale rett. ●79



20x120 (7⁷/₈"x47¹/₄")
546P6GR Naturale rett. ●79



20x120 (7⁷/₈"x47¹/₄")
546P8GR Naturale rett. ●79



15x120 (5⁷/₈"x47¹/₄")
536POGR Naturale rett. ●79




15x120 (5⁷/₈"x47¹/₄")
536P1GR Naturale rett. ●79



15x120 (5⁷/₈"x47¹/₄")
536P6GR Naturale rett. ●79



15x120 (5⁷/₈"x47¹/₄")
536P8GR Naturale rett. ●79



22,5x90 (8⁷/₈"x35⁷/₁₆")
926POGR Naturale rett. ●771



22,5x90 (8⁷/₈"x35⁷/₁₆")
926P1GR Naturale rett. ●771



22,5x90 (8⁷/₈"x35⁷/₁₆")
926P6GR Naturale rett. ●771



22,5x90 (8⁷/₈"x35⁷/₁₆")
926P8GR Naturale rett. ●771



15x90 (5⁷/₈"x35⁷/₁₆")
916POGR Naturale rett. ●771




15x90 (5⁷/₈"x35⁷/₁₆")
916P1GR Naturale rett. ●771



15x90 (5⁷/₈"x35⁷/₁₆")
916P6GR Naturale rett. ●771



15x90 (5⁷/₈"x35⁷/₁₆")
916P8GR Naturale rett. ●771



15x60 (5⁷/₈"x23⁵/₈")
976POGR Naturale rett. ●662



15x60 (5⁷/₈"x23⁵/₈")
976P1GR Naturale rett. ●662



15x60 (5⁷/₈"x23⁵/₈")
976P6GR Naturale rett. ●662




15x60 (5⁷/₈"x23⁵/₈")
976P8GR Naturale rett. ●662

Si consiglia la posa sfalsata a 2/3 e con fuga 2 mm - Staggered laying at 2/3 with a mm-joint is recommended.


DECORI

DECORS - DECORS - DEKORE - DECORADOS - ДЕКОРЫ


MOSAICO STRIPES*



30x30 (11^{13/16}"x11^{13/16}")
I306P0G Zoe White ●100



30x30 (11^{13/16}"x11^{13/16}")
I306P1G Koa Beige ●100



30x30 (11^{13/16}"x11^{13/16}")
I306P6G Pau Brown ●100



30x30 (11^{13/16}"x11^{13/16}")
I306P8G Ixo Grey ●100

* su rete_mesh-mounted_sur trame_auf netz geklebt_sobre red_на сетке

FASCIA INLAY



15x60 (5^{7/8}"x23^{5/8}")
F976P0B Zoe White ●72

ANGOLO INLAY



15x15 (5^{7/8}"x5^{7/8}")
A156P0B Zoe White ●24

FASCIA INLAY



15x60 (5^{7/8}"x23^{5/8}")
F976P1B Koa Beige ●72

ANGOLO INLAY



15x15 (5^{7/8}"x5^{7/8}")
A156P1B Koa Beige ●24



15x60 (5^{7/8}"x23^{5/8}")
F976P6B Pau Brown ●72



15x15 (5^{7/8}"x5^{7/8}")
A156P6B Pau Brown ●24



15x60 (5^{7/8}"x23^{5/8}")
F976P8B Ixo Grey ●72





15x15 (5^{7/8}"x5^{7/8}")
A156P8B Ixo Grey ●24


DECORS COMPOSITIONS



Fusion
Fascia + Angolo Inlay
Pau Brown
Anthology Marble
Velvet Marble Old matt.
60x60 (23^{5/8}"x23^{5/8}")



Fusion
Angolo Inlay
Ixo Grey
Anthology Marble
Luxury White Old matt.
60x60 (23^{5/8}"x23^{5/8}")



Fusion
Fascia Inlay
Koa Beige
Anthology Marble
Wild Copper Old matt.
60x60 (23^{5/8}"x23^{5/8}")



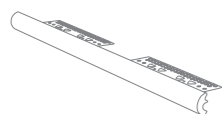
BACCHETTA

1x60 (3^{7/8}"x23^{5/8}")
L9830 Alluminio lucido ●57

1x60 (3^{7/8}"x23^{5/8}")
L9831 Alluminio satinato ●57

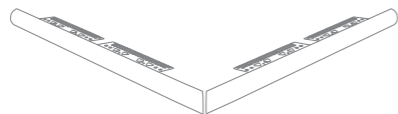
PEZZI SPECIALI

TRIMS - PIECES SPECIALES - FORMTEILE - PIEZAS ESPECIALES - СПЕЦИАЛЬНЫЕ ИЗДЕЛИЯ



TORELLO CON LAMELLA
4x60 (1^{9/16}"x23^{5/8}")

LG6P0 ZOE WHITE ●58
LG6P1 KOA BEIGE ●58
LG6P6 PAU BROWN ●58
LG6P8 IXO GREY ●58



ANGOLO TORELLO CON LAMELLA
4x61,5x61,5 (1^{9/16}"x24^{3/16}"x24^{3/16}")

LA6P0 ZOE WHITE ●82
LA6P1 KOA BEIGE ●82
LA6P6 PAU BROWN ●82
LA6P8 IXO GREY ●82



BATTISCOPIA
7,5x60 (2^{15/16}"x23^{5/8}")

876P0GR ZOE WHITE ●11
876P1GR KOA BEIGE ●11
876P6GR PAU BROWN ●11
876P8GR IXO GREY ●11




GRADONE
33x120x3,2x3,2 (12^{15/16}"x47^{1/4}"x1^{1/4}"x1^{1/4}")

746P0G ZOE WHITE ●94
746P1G KOA BEIGE ●94
746P6G PAU BROWN ●94
746P8G IXO GREY ●94




GRADONE ANGOLARE
33x120x3,2x3,2 (12^{15/16}"x47^{1/4}"x1^{1/4}"x1^{1/4}")

746P0AD-S ZOE WHITE ●100
746P1AD-S KOA BEIGE ●100
746P6AD-S PAU BROWN ●100
746P8AD-S IXO GREY ●100



976P0GR
Zoe White Naturale rett.
15x60 (5^{7/8}"x23^{5/8}")
A156P8B
Angolo Inlay Ixo Grey
15x15 (5^{7/8}"x5^{7/8}")



976P1GR
Koa Beige Naturale rett.
15x60 (5^{7/8}"x23^{5/8}")
F976P6B
Fascia Inlay Pau Brown
15x60 (5^{7/8}"x23^{5/8}")

Fusion Compositions

15x90 (5^{7/8}"x35^{7/16}")
22,5x90 (8^{7/8}"x35^{7/16}")



916P1GR Koa Beige - 15x90 (5^{7/8}"x35^{7/16}") - 40%
926P1GR Koa Beige - 22,5x90 (8^{7/8}"x35^{7/16}") - 60%

15x60 (5^{7/8}"x23^{5/8}")
15x90 (5^{7/8}"x35^{7/16}")
22,5x90 (8^{7/8}"x35^{7/16}")



976P6GR Pau Brown - 15x60 (5^{7/8}"x23^{5/8}") - 28,6%
916P6GR Pau Brown - 15x90 (5^{7/8}"x35^{7/16}") - 28,6%
926P6GR Pau Brown - 22,5x90 (8^{7/8}"x35^{7/16}") - 42,8%

30x120 (11^{13/16}"x47^{1/4}")
15x120 (5^{7/8}"x47^{1/4}")
20x120 (7^{7/8}"x47^{1/4}")



556POGR Zoe White - 30x120 (11^{13/16}"x47^{1/4}") - 46,1%
536POGR Zoe White - 15x120 (5^{7/8}"x47^{1/4}") - 23,1%
546POGR Zoe White - 20x120 (7^{7/8}"x47^{1/4}") - 30,8%

15x60 (5^{7/8}"x23^{5/8}")
15x90 (5^{7/8}"x35^{7/16}")




976P8GR Ixo Grey - 15x60 (5^{7/8}"x23^{5/8}") - 50%
916P8GR Ixo Grey - 15x90 (5^{7/8}"x35^{7/16}") - 50%

22,5x90 (8^{7/8}"x35^{7/16}")
15x60 (5^{7/8}"x23^{5/8}")
22,5x90 (8^{7/8}"x35^{7/16}")
15x60 (5^{7/8}"x23^{5/8}")




926P1GR Koa Beige - 22,5x90 (8^{7/8}"x35^{7/16}") - 69,2%
976P6GR Pau Brown - 15x60 (5^{7/8}"x23^{5/8}") - 30,8%

15x90 (5^{7/8}"x35^{7/16}")
30x120 (11^{13/16}"x47^{1/4}")
15x120 (5^{7/8}"x47^{1/4}")
15x90 (5^{7/8}"x35^{7/16}")



556P6GR Pau Brown - 30x120 (11^{13/16}"x47^{1/4}") - 44,4%
916P6GR Pau Brown - 15x90 (5^{7/8}"x35^{7/16}") - 33,3%
536P1GR Koa Beige - 15x120 (5^{7/8}"x47^{1/4}") - 22,3%

15x90 (5^{7/8}"x35^{7/16}")
22,5x90 (8^{7/8}"x35^{7/16}")
15x90 (5^{7/8}"x35^{7/16}")
22,5x90 (8^{7/8}"x35^{7/16}")
15x90 (5^{7/8}"x35^{7/16}")



916POGR Zoe White - 15x90 (5^{7/8}"x35^{7/16}") - 25%
926POGR Zoe White - 22,5x90 (8^{7/8}"x35^{7/16}") - 25%
916P8GR Ixo Grey - 15x90 (5^{7/8}"x35^{7/16}") - 25%
926P8GR Ixo Grey - 22,5x90 (8^{7/8}"x35^{7/16}") - 25%

15x90 (5^{7/8}"x35^{7/16}")
22,5x90 (8^{7/8}"x35^{7/16}")
15x90 (5^{7/8}"x35^{7/16}")
22,5x90 (8^{7/8}"x35^{7/16}")
15x90 (5^{7/8}"x35^{7/16}")




916POGR Zoe White - 15x90 (5^{7/8}"x35^{7/16}") - 25%
926POGR Zoe White - 22,5x90 (8^{7/8}"x35^{7/16}") - 25%
926P8GR Ixo Grey - 22,5x90 (8^{7/8}"x35^{7/16}") - 25%
916P8GR Ixo Grey - 15x90 (5^{7/8}"x35^{7/16}") - 25%

15x90 (5^{7/8}"x35^{7/16}")



916P1GR Koa Beige - 15x90 (5^{7/8}"x35^{7/16}") - 75%
916P6GR Pau Brown - 15x90 (5^{7/8}"x35^{7/16}") - 25%

15x90 (5^{7/8}"x35^{7/16}")
22,5x90 (8^{7/8}"x35^{7/16}")



916P1GR Koa Beige - 15x90 (5^{7/8}"x35^{7/16}") - 20%
926P1GR Koa Beige - 22,5x90 (8^{7/8}"x35^{7/16}") - 30%
916P6GR Pau Brown - 15x90 (5^{7/8}"x35^{7/16}") - 20%
926P6GR Pau Brown - 22,5x90 (8^{7/8}"x35^{7/16}") - 30%

15x90 (5^{7/8}"x35^{7/16}")



916POGR Zoe White - 15x90 (5^{7/8}"x35^{7/16}") - 50%
916P8GR Ixo Grey - 15x90 (5^{7/8}"x35^{7/16}") - 50%

15x90 (5^{7/8}"x35^{7/16}")
22,5x90 (8^{7/8}"x35^{7/16}")



916POGR Zoe White - 15x90 (5^{7/8}"x35^{7/16}") - 40%
926P8GR Ixo Grey - 22,5x90 (8^{7/8}"x35^{7/16}") - 60%



Forma y substancia / Форма и сущность

Transformar los espacios, cambiar de perspectiva, buscar soluciones novedosas e imprevistas que nos enseñen a contemplar las cosas desde otro punto de vista. La reflexión de la luz ha sido el punto focal de nuestra investigación. Fusion presenta una superficie perfecta tanto para su empleo independiente como en combinación con diferentes tipos de materiales. El efecto encerado y alisado reproducido sobre nuestras placas dialoga perfectamente con todas las superficies de los productos de Emilceramica y ofrece la posibilidad de crear combinaciones que interpreten tu estilo.

Producto

Fusion es un producto caracterizado por el fuerte impacto material que le confiere el alisado artesanal de la tabla de madera. La estructura se elabora manualmente y lleva el marchamo de la intervención humana en cada uno de los detalles que nuestros ojos pueden percibir. Cada uno de los trazos, distinto de todos los demás, ha sido creado de forma deliberada y consciente. Por medio del calco en yeso hemos logrado mantener sobre nuestras superficies cerámicas la frescura de los detalles presentes en las tablas originales.

Superficies

El departamento de investigación y desarrollo ha formulado un esmalte cerámico de elevadas características técnicas que, aun siendo de fácil mantenimiento y limpieza, reproduce con absoluto realismo la superficie de las tablas de roble.

Diseño gráfico

Se han fotografiado en alta resolución sesenta porciones distintas de roble cepillado. Tales imágenes se han reproducido sobre placas de gres porcelánico aplicando la tecnología digital full HD, que mantiene inalteradas todas las características estéticas, como los nudos y las vetas de la madera, y muestra de manera fiel todos los matices cromáticos.

Fusion se presenta en cuatro coloraciones: koa beige y pau brown para los amantes de las tonalidades naturales; zoe white e ixo grey para los que prefieran el diseño y la originalidad.

Fusion

Proponemos combinar Fusion con la colección Anthology Marble para conseguir un espacio cálido y elegante, y con la línea On Square para obtener un contraste contemporáneo y original, alejado de los esquemas más convencionales.

Observe las combinaciones de colocación en la página 32.

Fusion es nuestra madera, de la que disfrutar sin preocupaciones, equilibrio perfecto entre materia y emoción.

преобразование пространства, смена перспектив, поиск новых и неожиданных решений, учящих нас смотреть на вещи с иной точки зрения. Отражение света находилось в фокусе нашего исследования. Fusion предлагает поверхность, отлично подходящую как для самостоятельного применения, так и в сочетании с материалами разного типа. Воощеный и строганный эффект, воспроизведенный на наших плитах, удачно сочетается с поверхностями продукции Emilceramica, предоставляя возможность создания сочетаний, выражающих ваш стиль.

Продукт

Fusion - это коллекция с выраженным структурированным эффектом, напоминающим отстроганную вручную деревянную доску. Структура выполнена вручную и каждая деталь, на которую смотрят наши глаза, несет на себе след человека. Все следы отличаются друг от друга, все они были выбраны и решены. При помощи гипсового слепка мы сумели воспроизвести на наших керамических поверхностях те свежие детали, которые присутствовали на оригинальных досках.

Поверхности

Отдел исследований и развития создал глазурь с высокими техническими характеристиками, точно воспроизводящую поверхность дубовых досок, но с простым уходом и чисткой.

Графика:

60 различных кусков строганного дуба были сфотографированы с высоким разрешением, воспроизводя изображения на плитах из керамогранита при помощи цифровой технологии full HD, оставляющей неизменными все эстетические характеристики дерева, такие как сучки и прожилки, и четко передающей все цветовые оттенки.

Fusion предлагается в четырех цветах: koa beige и pau brown для тех, кто любит натуральное дерево; zoe white и ixo grey для тех, кому по душе дизайн и оригинальность.

Fusion

Мы рекомендуем сочетать с Fusion коллекцию Anthology Marble для получения уютного и элегантного интерьера или линию On Square для создания современного и оригинального контраста, выходящего за рамки обычного.

Ознакомьтесь с сочетаниями укладки на стр. 32.

Fusion - это дерево для нашей жизни, отличное сочетание материи и впечатлений.

Fusion

Dry - Pressed Ceramic Tiles ISO 13006 : 2012 Annex G - UNI EN 14411 : 2012 Annex G - BIa GL

CARATTERISTICHE TECNICHE Technical Features - Caracteristiques Techniques Technische Eigenschaften - Caracteristicas Tecnicas Технические Характеристики		NORMA Standard Norme - Norm Norma - Norma	VALORI Value - Valeur Vorgabe - Valor Средние
	PLANARITÀ Flatness - Planéité - Ebenflächigkeit - Planiyud - Плоскостность	UNI EN ISO 10545/2	± 0,26% / ± 1,5 mm
		ASTM C485 Warpage	-
		Calibrated ± 0,75% (max ± 0,09 in) Rectified ± 0,40% (max ± 0,05 in-size ≤ 60cm) (max ± 0,07 in-size > 60cm)	± 0,25% (max ± 0,05 in-size ≤ 60cm) (max ± 0,07 in-size > 60cm)
	ASSORBIMENTO D'ACQUA - Valore medio in % Water absorption - Average value expressed in % - Absorption d'eau - Valeur moyenne en % Wasseraufnahme - Durchschnittswert in % - Absorción de agua - Valor medio en % - Поглощение воды	UNI EN ISO 10545/3 ≤ 0,5% ASTM C373	Conforme Compliant
	RESISTENZA ALLA FLESSIONE Modulus of rupture - Resistance a la flexion - Biegefestigkeit - Resistencia a la flexion - Прочность на изгиб FORZA DI ROTTURA Breaking strength - Résistance à la rupture - Bruchlast - Resistencia a la rotura - Разрывное усилие	UNI EN ISO 10545/4 UNI EN ISO 10545/4 ASTM C648	≥ 50 N/mm ² ≥ 2000 N 700 LBS
	RESISTENZA AL GELO Frost resistance - Résistance au gel - Frostbeständigkeit - Resistencia a las heladas - Морозостойкость	UNI EN ISO 10545/12 ASTM C1026	Conforme Unaffected
	RESISTENZA CHIMICA ad alte e basse concentrazioni di acidi e basi Chemical resistance to high and low acid and basic concentrations Résistance chimique aux hautes et basses concentrations d'acides et de bases Chemikalienfestigkeit bei hohen und niedrigen Konzentrationen von Säuren und Basen Resistencia química con concentraciones altas y bajas de ácidos y bases	UNI EN ISO 10545/13 ASTM C-650	GA - GLA - GHA Unaffected
	RESISTENZA ALLE MACCHIE Stain resistance - Résistance aux taches Fleckenbeständigkeit - Resistencia a las manchas - Стойкость к образованию пятен	UNI EN ISO 10545/14 CTI 81-7D	5 No Evident Variation
	COEFFICIENTE DI ATTRITO Slip resistance - Coefficient de glissement - Rutschfestigkeit Barfußbereich - Coeficiente de atrito medio - Коэффициент трения	DIN 51130 DIN 51097 ANSI A 137.1 - 2012 DCOF (Section 9.6) B.C.R.A.	R9 A Dry:0,73*/Wet:0,52* ≥ 0,40

* Values obtained with certificate n° 20130039. Date 01/11/2013.

PER MAGGIORI CHIARIMENTI SUI DATI TECNICI E SULLA GARANZIA CONSULTARE IL CATALOGO GENERALE IN VIGORE. For further information on technical specifications, please consult our up-dated general catalogue. Pour toutes informations supplémentaires sur les données techniques et sur les garanties, veuillez consulter le catalogue général en vigueur. Für weitere Informationen über technische Daten und Garantie beziehen sie sich bitte auf den aktuellen Gesamtatalog. Para ultteriores informaciones sobre los datos técnicos y la garantía, vease el catalogo general en vigor. Более подробную информацию о технических данных и гарантии смотрите в действующем сводном катал.



IMBALLI E PESI

PACKING AND WEIGHT - EMBALLAGES ET POIDS - VERPAUKUNG UND GEWICHT - EMBALAJES Y PESOS - УПАКОВКА И ВЕС

Articolo Item Reference Artikel Articulo Артикула	Formato Size Format Format Tamaño Формат cm.	Spessore Thickness Épaisseur Stärke Espesor Толщина mm.	Pz. xMq. Pieces xSqm Pcs xM ² Stk. xQm Pzs xM.C. Шт. x Кв.М.	Pz. x Scat. Pieces x Box Pcs / Bte Stk. x Krt. Pzs x Caja Шт. x Кор.	Mq. x Scat. Sqm x Box M ² / Bte Qm x Krt. M. x Caja Кв.М. x Кор.	Peso x Scat. Weight x Box Poids / Bte Gewicht x Krt Peso x Caja Вес x Кор. kg	Scat. x Pal. Boxes x Pal. Bte / Pal. Krt. x Pal. Cajas x Pal. Кор. x Подд.	Mq. x Pal. Sqm x Pal. M ² / Pal. Qm x Pal. M. x Pal. Кв.М x Подд.	Peso x Pal. Weight x Pal. Poids / Pal. Gewicht x Pal. Peso x Pal. Вес x Подд kg
556P_GR	30x120	10,5	2,78	4	1,440	34,40	20	28,80	688
546P_GR	20x120	10,5	4,17	4	0,960	23,50	30	28,80	705
536P_GR	15x120	10,5	5,56	6	1,080	22,40	28	30,24	627
926P_GR	22,5x90	10,5	4,94	6	1,215	28,70	36	43,74	1033
916P_GR	15x90	10,5	7,41	6	0,810	18,00	45	36,45	810
976P_GR	15x60	10,5	11,11	12	1,080	25,00	50	54,00	1250
I306P_G	30x30	10,5	11,11	5	0,450	10,00	-	-	-

Emilceramica S.p.A.



EMIL CERAMICA

STILE SENZA TEMPO

EMILCERAMICA S.p.A.
Via Ghiarola Nuova 29
41042 Fiorano Modenese (Mo) - Italy
Tel. 0536 835111
Italy fax: +39 0536 835958
Export fax: +39 0536 835490
www.emilceramica.it

