

Electra



Electra Sand 280 x 120 cm.

Electra / New collection

Porcelánico / Porcelain tiles



B|PLUS
LARGE SIZE SURFACES



Electra Sand Natural
280 x 120 cm.

BP2812RB



MF

Electra Sand Natural
60 x 120 cm.

P6012RB



MF

Electra Sand Natural
120 x 120 cm.

P1212RB

Variación gráfica | Different patterns: 4

Espesor | Thickness: 6 mm.

Formato / Size	Pz/Box	M ² /Box	Kg/Box	Box/Pa	M ² /Pa	Kg/Pa	Rodapié Corte / Cut Skirting	Size	TR	PCK
120 x 120	1	1,44	29,00	42	60,48	1.218	120 x 120 Natural RC1212	10 x 60	29	15
60 x 120	2	1,44	29,00	40	57,60	1.160	60 x 120 Natural RC6012	10 x 60	29	15

Ver el packing de B|Plus en la página 131 / See B|Plus packing on the page 131



Se aconseja uso del Sistema Nivelado
We recommend using Levelling System to fix the tiles
Ver pág. 134 / See page 134

Electra Sand Natural 280 x 120 cm. Pavimento Electra Sand Natural 120 x 120 cm



Electra / New collection

Porcelánico / Porcelain tiles



B|PLUS
LARGE SIZE SURFACES



Electra Sand Pulido
280 x 120 cm. **BP2812P**



MF

Electra Sand Pulido
60 x 120 cm. **P6012P**



MF

Electra Sand Pulido
120 x 120 cm. **P1212P**

Variación gráfica | Different patterns: 4

Espesor | Thickness: 7 mm.

Formato / Size	Pz/Box	M ² /Box	Kg/Box	Box/Pa	M ² /Pa	Kg/Pa	Rodapié Corte / Cut Skirting	Size	TR	PCK
120 x 120	1	1,44	29,00	42	60,48	1.218	120 x 120 Pulido RC1212	10 x 60	32	15
60 x 120	2	1,44	29,00	40	57,60	1.160	60 x 120 Pulido RC6012	10 x 60	31	15

Ver el packing de B|Plus en la página 131 / See B|Plus packing on the page 131



Se aconseja uso del Sistema Nivelado
We recommend using Levelling System to fix the tiles
Ver pág. 134 / See page 134

Electra Sand Pulido 280 x 120 cm. Pavimento Electra Sand Pulido 120 x 120 cm



Electra / New collection

Porcelánico / Porcelain tiles



B|PLUS
LARGE SIZE SURFACES



Electra Almond Natural
280 x 120 cm.

BP2812RB



MF

Electra Almond Natural
60 x 120 cm. P6012RB



MF

Electra Almond Natural
120 x 120 cm.

P1212RB

Variación gráfica | Different patterns: 4

Espesor | Thickness: 6 mm.

Formato / Size	Pz/Box	M ² /Box	Kg/Box	Box/Pa	M ² /Pa	Kg/Pa	Rodapié Corte / Cut Skirting	Size	TR	PCK
120 x 120	1	1,44	29,00	42	60,48	1.218	120 x 120 Natural RC1212	10 x 60	29	15
60 x 120	2	1,44	29,00	40	57,60	1.160	60 x 120 Natural RC6012	10 x 60	29	15

Ver el packing de B|Plus en la página 131 / See B|Plus packing on the page 131



Se aconseja uso del Sistema Nivelado
We recommend using Levelling System to fix the tiles
Ver pág. 134 / See page 134

Electra Almond Natural 280 x 120 cm. Pavimento Electra Almond Natural 120 x 120 cm



Electra / New collection

Porcelánico / Porcelain tiles



B|PLUS
LARGE SIZE SURFACES



Electra Almond Pulido
280 x 120 cm.

BP2812P



MF

Electra Almond Pulido
60 x 120 cm. P6012P



MF

Electra Almond Pulido
120 x 120 cm.

P1212P

Variación gráfica | Different patterns: 4

Espesor | Thickness: 7 mm.

Formato / Size	Pz/Box	M ² /Box	Kg/Box	Box/Pa	M ² /Pa	Kg/Pa	Rodapié Corte / Cut Skirting	Size	TR	PCK
120 x 120	1	1,44	29,00	42	60,48	1.218	120 x 120 Pulido RC1212	10 x 60	32	15
60 x 120	2	1,44	29,00	40	57,60	1.160	60 x 120 Pulido RC6012	10 x 60	31	15

Ver el packing de B|Plus en la página 131 / See B|Plus packing on the page 131

Se aconseja uso del Sistema Nivelado
We recommend using Levelling System to fix the tiles
Ver pág. 134 / See page 134

Electra Almond Pulido 280 x 120 cm. Pavimento Electra Almond Pulido 120 x 120 cm



Electra / New collection

Porcelánico / Porcelain tiles



B|PLUS
LARGE SIZE SURFACES




Electra Pearl Natural 280 x 120 cm. BP2812RB



MF

Electra Pearl Natural 60 x 120 cm. P6012RB



MF

Electra Pearl Natural 120 x 120 cm. P1212RB

Variación gráfica | Different patterns: 4

Espesor | Thickness: 6 mm.


Formato / Size	Pz/Box	M ² /Box	Kg/Box	Box/Pa	M ² /Pa	Kg/Pa	Rodapié Corte / Cut Skirting	Size	TR	PCK
120 x 120	1	1,44	29,00	42	60,48	1.218	120 x 120 Natural RC1212	10 x 60	29	15
60 x 120	2	1,44	29,00	40	57,60	1.160	60 x 120 Natural RC6012	10 x 60	29	15

Ver el packing de B|Plus en la página 131 / See B|Plus packing on the page 131



Se aconseja uso del Sistema Nivelado
We recommend using Levelling System to fix the tiles
Ver pág. 134 / See page 134

Electra Pearl Natural 280 x 120 cm. Pavimento Electra Pearl Natural 120 x 120 cm



Electra / New collection

Porcelánico / Porcelain tiles



B|PLUS
LARGE SIZE SURFACES




Electra Pearl Pulido
280 x 120 cm. **BP2812P**



MF

Electra Pearl Pulido
60 x 120 cm. **P6012P**



MF


Electra Pearl Pulido
120 x 120 cm. **P1212P**

Variación gráfica | Different patterns: 4

Espesor | Thickness: 7 mm.

Formato / Size	Pz/Box	M ² /Box	Kg/Box	Box/Pa	M ² /Pa	Kg/Pa	Rodapié Corte / Cut Skirting	Size	TR	PCK
120 x 120	1	1,44	29,00	42	60,48	1.218	120 x 120 Pulido RC1212	10 x 60	32	15
60 x 120	2	1,44	29,00	40	57,60	1.160	60 x 120 Pulido RC6012	10 x 60	31	15

Ver el packing de B|Plus en la página 131 / See B|Plus packing on the page 131

 Se aconseja uso del Sistema Nivelado
We recommend using Levelling System to fix the tiles
Ver pág. 134 / See page 134

Electra Pearl Pulido 280 x 120 cm. Pavimento Electra Pearl Pulido 120 x 120 cm




Electra / New collection

Porcelánico / Porcelain tiles



B|PLUS
LARGE SIZE SURFACES




Electra Black Natural 280 x 120 cm. BP2812RE



MF

Electra Black Natural 60 x 120 cm. P6012RE



MF

Electra Black Natural 120 x 120 cm. P1212RE

Variación gráfica | Different patterns: 4

Espesor | Thickness: 6 mm.

Formato / Size	Pz/Box	M ² /Box	Kg/Box	Box/Pa	M ² /Pa	Kg/Pa	Rodapié Corte / Cut Skirting	Size	TR	PCK
120 x 120	1	1,44	29,00	42	60,48	1.218	120 x 120 Natural RC1212	10 x 60	29	15
60 x 120	2	1,44	29,00	40	57,60	1.160	60 x 120 Natural RC6012	10 x 60	29	15

Ver el packing de B|Plus en la página 131 / See B|Plus packing on the page 131



Se aconseja uso del Sistema Nivelado
We recommend using Levelling System to fix the tiles
Ver pág. 134 / See page 134

Electra Black Natural 280 x 120 cm. Pavimento Electra Black Natural 120 x 120 cm




Electra / New collection

Porcelánico / Porcelain tiles




B|PLUS
LARGE SIZE SURFACES



Electra Black Pulido
280 x 120 cm.


BP2812RP



MF

Electra Black Pulido
60 x 120 cm.

P6012GRP



MF

Electra Black Pulido
120 x 120 cm.

P1212GRP

Variación gráfica | Different patterns: 4

Espesor | Thickness: 7 mm.

Formato / Size	Pz/Box	M ² /Box	Kg/Box	Box/Pa	M ² /Pa	Kg/Pa	Rodapié Corte / Cut Skirting	Size	TR	PCK
120 x 120	1	1,44	29,00	42	60,48	1.218	120 x 120 Pulido RC1212	10 x 60	32	15
60 x 120	2	1,44	29,00	40	57,60	1.160	60 x 120 Pulido RC6012	10 x 60	31	15

Ver el packing de B|Plus en la página 131 / See B|Plus packing on the page 131



Se aconseja uso del Sistema Nivelado
We recommend using Levelling System to fix the tiles
Ver pág. 134 / See page 134

Electra Black Pulido 280 x 120 cm. Pavimento Electra Black Pulido 120 x 120 cm

