

# LA PREZIOSA

LA MERAVIGLIOSA PIETRA AGATA  
THE MARVELOUS AGATA STONE

  
Ceramiche Brennero®  
ITALY

# La Preziosa

The marvelous AGATA stone

LA PREZIOSA, reproduction in a lapped and shiny version of the marvelous AGATA stone.

We have been captured by this wonderful mineral that dates back to the origins of mankind. In ancient times, Agate was used as an ornamental stone and for precious jewels, to seal the ancient edicts, and named in the main sacred texts. A stone that belongs to the quartz group, universally considered very valuable; it is wonderful from every single point of view, for its beauty and for the potential benefits that are given on body, mind and spirit, positive effects magnified by golden decorations.

LA PREZIOSA is the synthesis of this splendor, realized in 60x120 lapped mirrored porcelain stoneware and proposed in three colors: Light, Blu and Dark in the basic version and in the "BROOK" split effect complements. Ideal for both public and private interiors, it is always perfect.

The spectacular decorations made with precious materials and gold are the seal of the uniqueness and originality of the project that conquers you with its gleams enhanced by gold.






LA PREZIOSA, riproduzione in versione lucidissima della meravigliosa pietra AGATA.

Siamo stati catturati da questo stupendo minerale che risale alle origini dell'uomo. In tempi antichissimi l'Agata è stata usata come pietra ornamentale, utilizzata per gioielli preziosi, per sigillare gli antichi editti e nominata nei principali testi sacri.

Pietra appartenente al gruppo dei quarzi, universalmente considerata molto pregiata, è meravigliosa da ogni punto di vista, per la sua bellezza e per i potenziali benefici che le vengono attribuiti su corpo, mente e spirito, effetti positivi amplificati dalle decorazioni con oro.

LA PREZIOSA è la sintesi di questo splendore, realizzata in gres porcellanato 60x120 lappato a specchio è proposta nei tre colori Light, Blu e Dark nella versione base e nei complementi a effetto spaccato "BROOK". Ideale per ambienti interni sia pubblici che privati è perfetta sempre.

Gli scenografici decori realizzati con materie preziose e oro sono il sigillo dell'unicità ed originalità del progetto che ti conquista coi suoi bagliori potenziati dall'oro.

| Colori<br>Colours  | Nr.<br>3 | Formati<br>Sizes | Caratteristiche tecniche<br>Technical characteristics   | Aree di utilizzo<br>Usage destinations  | Rif. Norma<br>Ref. Norm |
|--|----------|------------------|---|---|-------------------------|
|    |          | 60x120           | Gres porcellanato rettificato<br>lappato a campo pieno<br><br>Porcelain stoneware<br>fully lapped rectified | Pavimenti interni<br>Rivestimenti<br>Residenziale<br>Commerciale leggero<br><br>Indoor flooring<br>Wall-tiling<br>Residential<br>Light commercial | BCRA > 0,40             |



GRES PORCELLANATO

LAPPATO A CAMPO PIENO A SPECCHIO RETTIFICATO  
FULLY MIRROR LAPPED RECTIFIED




60x120 24"x47"


LA  
PREZIOSA

60x120

12 **GRAFICHE MISTE**  
MIXED PATTERNS




LAPPATO A SPECCHIO  
MIRROR LAPPED



2

3





LA  
PREZIOSA

LIGHT



# LA PREZIOSA

LIGHT





LA  
PREZIOSA

LIGHT





# LA PREZIOSA

LIGHT






# LA PREZIOSA

LIGHT



Totem: Legend Dark, Preziosa Dark - Pavimento - Floor: Preziosa Light



Pavimento - Floor: Preziosa Light - Preziosa Brook Light




# LA PREZIOSA

LIGHT







LA  
PREZIOSA

BLU



# LA PREZIOSA

BEE - LIGHT



Arredobagno: Spoldi Idea

Parete sinistra - Left wall: Preziosa Blu, dec. Legend Blu, Legend Light - Pavimento - Floor: Preziosa Blu  
Parete doccia - Shower wall: Preziosa Brook Light, dec. Sauvage Blu





LA  
PREZIOSA

BLU - LIGHT



LA  
PREZIOSA

BLU - LIGHT





# LA PREZIOSA

BLU - LIGHT



Parete destra - Right wall: Legend Blu  
Parete sinistra - Left wall: Preziosa Light  
Pavimento - Floor: Preziosa Brook Light







LA  
PREZIOSA

DARK





# LA PREZIOSA


DARK - LIGHT

Parete sinistra - Left wall:  
Preziosa Light,  
dec. Legend Dark & Legend Light

Parete destra - Right wall:  
Preziosa Brook Light

Pavimento - Floor:  
Preziosa Dark





LA  
PREZIOSA

MOSAICO LEGEND

Parete sinistra - Left wall:  
Mosaico Legend Dark  
Mosaico Legend Light

Parete destra - Right wall:  
Preziosa Dark - dec. Legend Dark

Pavimento - Floor:  
Preziosa Light





LA  
PREZIOSA

DARK



# LA PREZIOSA

DARK





LA  
PREZIOSA

DARK - LIGHT







Gres porcellanato  
Porcelain stoneware

★ --- lappato a campo pieno a specchio rettificato  
fully mirror lapped rectified

LA  
PREZIOSA

★  
60x120 24"x47"


(\*) Preziosa Dark



ISO II

★ [210] PD12L 60x120 lapp. rett.

(\*) Legend Dark



395 LED12 dec. 60x120

pcs. 1

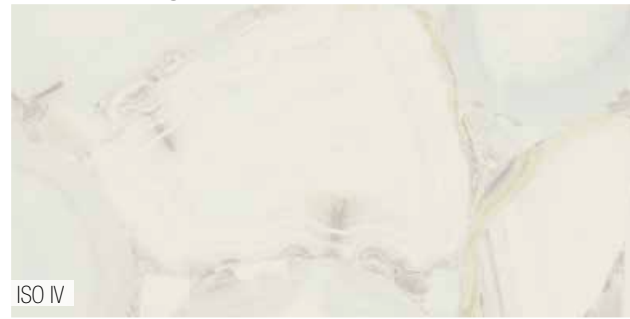
Mosaico (\*)  
Legend Dark



68 MQLD pcs. 6

mosaico 30x30


(\*) Preziosa Light



ISO IV

★ [181] PL12L 60x120 lapp. rett.

(\*) Legend Light



395 LEL12 dec. 60x120

pcs. 1

Mosaico (\*)  
Legend Light



68 MQLL pcs. 6

mosaico 30x30

(\*) Preziosa Blu




ISO III

★ [210] PB12L 60x120 lapp. rett.

60x120

(\*) Legend Blu



395 LEB12 dec. 60x120

pcs. 1

Mosaico (\*)  
Legend Blu



68 MQLB pcs. 6

mosaico 30x30

Mosaici Quadretti  
Legend Mix  
30x30 su rete

100 pz. cm.2,9x2,9  
file 10x10

12 GRAFICHE MISTE - 12 MIXED PATTERNS



(\*) Preziosa Brook Dark



ISO II

★ [210] PBD12L 60x120 lapp. rett.

(\*) Sauvage Dark



395 SVD12 dec. 60x120

pcs. 1

(\*) Preziosa Brook Light



ISO IV

★ [181] PBL12L 60x120 lapp. rett.

(\*) Sauvage Light



395 SVL12 dec. 60x120

pcs. 1

(\*) Preziosa Brook Blu



ISO III

★ [210] PBB12L 60x120 lapp. rett.

60x120

(\*) Sauvage Blu



395 SVB12 dec. 60x120

pcs. 1

GRES PORCELLANATO - PORCELAIN STONEWARE



Battiscopa 10x60

★ [31] BAPL6 (colore fondo)  
battiscopa 10x60

pcs. 12



AVVERTENZE PER LA POSA  
WARNING FOR THE LAYING



★ LA PREZIOSA viene trattata in fase di lappatura con nano particelle silicee per la protezione dallo sporco e dalle macchie.

La PREZIOSA is treated during the lapping phase with nano siliceous particles to protect the surface against dirt and stains.

| FORMATO - SIZE |           | SCATOLA - BOX |                |       | PALETTA - PALLET |                |            |
|----------------|-----------|---------------|----------------|-------|------------------|----------------|------------|
| cm             | inches    | Pz.           | m <sup>2</sup> | Kg.   | Scatole/boxes    | m <sup>2</sup> | Kg.        |
| 60x120         | 24" x 47" | 2             | 1,44           | 32,60 | 21               | 30,24          | 684,60     |
|                |           |               |                |       | 30               | 43,20          | 993,00 NEW |



Copyright © by CERAMICHE BRENNERO S.p.A. Giugno 2019  
Tutti i marchi presenti su questo catalogo sono marchi registrati e di esclusiva proprietà di Ceramiche Brennero S.p.A.  
Riproduzione vietata - Tutti i diritti riservati.

Copyright © by CERAMICHE BRENNERO S.p.A. June 2019  
All brands presents in this catalogue are registered and an exclusive property of Ceramiche Brennero S.p.A.  
Forbidden reproduction - All rights are reserved.



Editor in Chief: Marketing Ceramiche Brennero S.p.A.  
Coordinamento e Adv: Magicompany S.r.l. (Mn)

**Ceramiche Brennero**  
**DESIGN AREA**

<https://www.tilelook.com/it-it/producers/brennero-ceramiche>

**PROGETTA GRATUITAMENTE LA TUA STANZA CON LA NOSTRA AREA DESIGN, TI BASTANO POCHI CLIC.**

Le tonalità dei colori sono quanto piu' possibile reali, nei limiti consentiti dalla stampa. L'azienda si riserva di modificare i prodotti illustrati nel presente catalogo, in qualsiasi momento e senza preavviso. Ceramiche Brennero S.p.A. declina ogni responsabilità dovuta ad eventuali errori e/o omissioni nelle informazioni pubblicate.

The shades of the colours are very close to reality, within the press limits. The company reserves the right to modify the products illustrated in this catalogue at any time without prior notice. Ceramiche Brennero S.p.A. accepts no liability for errors and/or omissions in the information published.

Copia esclusivamente ad uso interno e non commerciale. Ne sono vietate distribuzione e riproduzione. Le immagini riprodotte sono esempi provvisori a solo scopo dimostrativo.

Copy for internal use only and not usable for commercial purposes. It is prohibited the distribution and reproduction. The images shown are just provisional examples for demonstration purposes only.

CAMPIONE GRATUITO - Esente IVA punto (D) Art. 2 D.P.R. 26.10.1972 N. 633  
Esente bolia di accompagnamento punto (G) Art. 4 D.P.R. 6.10.1978 N. 627

[www.ceramichebrennero.com](http://www.ceramichebrennero.com)



<http://www.facebook.com/CeramicheBrennero>



<https://it.pinterest.com/BrenneroSpA/>



<https://www.instagram.com/ceramichebrennero/>

## SIMBOLI

- GRES PORCELLANATO naturale
- - - - naturale rettificato
- - - - lappato / spazzolato rettificato

□ **lucido** shiny  
RIVESTIMENTI PASTA BIANCA  
superficie lucida

■ **mat**  
superficie mat

△ **lucido** shiny  
RIVESTIMENTI PASTA ROSSA  
superficie lucida

▲ **mat**  
superficie mat

**DIGI TECH**  
Riproduzioni grafiche ad alta fedeltà in numerose variabili per superare il concetto di ripetitività.

9,50  
SPESSORE  
Thickness

**ISO**  
RESISTENZA ALL'ABRASIONE  
Abrasion resistance

▶◀  
FUGA RETTIFICATI per la posa del materiale rettificato la fuga minima consigliata è 2 mm.  
JOINT RECTIFIED TILES we suggest at least a 2 mm joint for the lay out.

✘  
E' SCONSIGLIATA LA POSA SFALSATA A MURETTO.  
The lay out as a stone wall is to discourage.

★  
**MICHE**  
DECORI CON MICHE I possibili residui di Miche sulla superficie si eliminano con le normali pulizie. L'aspetto estetico non si altera perchè le Miche sono inglobate nello smalto.  
DECORATION WITH MICAS The possible residual of Micas on the surface can disappear with normal cleaning. The aesthetic appearance doesn't change because the Micas are inserted in the glaze.

✋  
SOLO RIVESTIMENTO  
Only wall tiles

💡  
SOLO PAVIMENTO  
Only floor tiles

■ ■ ■  
bassa-low media-medium alta-high  
GRADO DI VARIAZIONE CROMATICA  
Degree of colour change

**PULIZIA**  
**SMALTI PREZIOSI - PRODOTTI LAPPATI**  
Le piastrelle decorate con ORO, PLATINO e/o LUSTRO e i materiali LAPPATI non devono venire intaccati con malta, prodotti abrasivi, acidi o alcali concentrati. Fare particolare attenzione sia durante che dopo la posa: questi prodotti possono essere puliti solo con acqua addizionata con detergenti leggeri. Non si riconoscono danni arrecati a questi materiali causati da una impropria manutenzione.  
Controllare, prima della posa, tonalità, calibro e scelta. Non si accettano reclami relativi a materiale già posato. All'atto della posa prelevare piastrelle alternativamente da diverse scatole. Date le particolari caratteristiche del prodotto, si consiglia la messa in opera del materiale con fuga. Proteggere le superfici delle lastre durante il corso dei lavori. RIMUOVERE ACCURATAMENTE E TEMPESTIVAMENTE I RESIDUI DI COLLA E STUCCO. Non utilizzare mai detergenti a base acida. Qualora si rendesse indispensabile l'utilizzo di detergenti acidi per la rimozione di residui di stucchi e/o colle, procedere sempre ad una prova in zona non visibile e lavare immediatamente dopo l'applicazione, seguendo attentamente le istruzioni del produttore.

**CLEANING**  
**PRECIOUS GLAZES - LAPPED PRODUCTS**  
The tiles decorated with GOLD, PLATINUM, and/or LUSTER and the LAPPED materials must not come into contact with grout, abrasive agents, acids or concentrated alkalines. Special care must be taken both during and after the installing process: these products may only be cleaned with water and mild detergents. Damage to these materials caused by improper maintenance shall not be acknowledged.  
Before tile installation, please check shade, caliber and choice. No claims will be accepted after tiles installation. While installing, choose tiles alternatively from different cartons. Considering the particular features of this product, we suggest to install the tiles with grout joint. Protect floor tile surface while work is in progress. ADHESIVE AND GROUT RESIDUES SHOULD BE REMOVED THOROUGHLY AND PROMPTLY. Never use acidbased cleaners. In case the use of acid-based cleaners is essential in order to remove grout and/or adhesive residues, always test the product in a small inconspicuous area first and rinse immediately after application: we strictly recommend following the manufacturer's advice.

## SYMBOLS

- PORCELAIN STONEWARE natural
- - - - natural rectified
- - - - polished / brushed rectified

□ **WHITE BODY WALL TILES**  
shiny surface

■ **mat surface**

△ **RED BODY WALL TILES**  
shiny surface

▲ **mat surface**

Graphic reproductions in high fidelity digital technology that allows many possibilities to overcome the concept of repetition.

Thickness

Abrasion resistance

we suggest at least a 2 mm joint for the lay out.

The lay out as a stone wall is to discourage.

The possible residual of Micas on the surface can disappear with normal cleaning. The aesthetic appearance doesn't change because the Micas are inserted in the glaze.

Only wall tiles

Only floor tiles

Degree of colour change

## MERCHANDISING

## A PAGAMENTO / ON PAYMENT

PREZZI NETTI - IVA escl. / NET PRICES

Gli esempi riportati sono a solo scopo illustrativo, il colore del fondo e/o decoro verrà fornito a seconda della disponibilità.

The examples shown are for illustrative purposes only, the color of tiles and decorations will be provided depending on availability.

### Kit Preziosa

cm 62 x p. 69 x h 160

**KISTA** composto da:

**BAPR**  
Banner 62x40 per kit Preziosa

+ Set Preziosa a scelta:

**SPF**  
Set Preziosa 60x120 fondi

**SPD**  
Set Preziosa 60x120 fondi + decoro



**P1**  
Kit Preziosa 60x120  
SOLO FONDI

Prezzo € 115,00



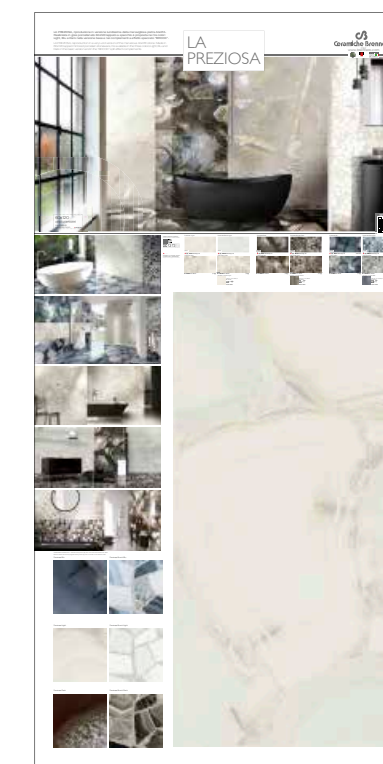
**P2**  
Kit Preziosa 60x120  
FONDI + 1 DECORO

Prezzo € 165,00

### Sinottici Preziosa


cm 100 x h 200

cod. ZPAPR



**P10**  
Sin. Preziosa 60x120  
1 FONDO

Prezzo € 90,00



**P11**  
Sin. Preziosa 60x120  
1 DECORO

Prezzo € 140,00





CERAMICHE BRENNERO S.p.A.  
Strada Pavese, 9  
46023 Bondeno di Gonzaga (MN)  
ITALY  
Tel. +39 0376 526211  
Fax. +39 0376 526231  
Fax estero +39 0376 54454

[www.ceramichebrennero.com](http://www.ceramichebrennero.com)  
[www.brennero.com](http://www.brennero.com)  
[info@brennero.com](mailto:info@brennero.com)