


GENERAL BOOK

A — F
2023



BALDOCER

Somos una empresa con más de 25 años de experiencia en la fabricación de baldosas cerámicas de la más alta calidad.

Baldocer nace con la convicción de que hay una forma diferente de hacer las cosas: más eficiente, innovadora y adaptada a las necesidades cambiantes del mercado sin perder un ápice de calidad. Por eso hoy Baldocer es uno de los fabricantes de referencia en el sector español. Hoy como ayer seguimos trabajando por ofrecer un producto asequible y en tendencia, tanto funcional como emocionalmente.

EN We are a company with over 25 years of experience in the production of ceramic tiles of highest quality. Baldocer was born from the conviction that there is another way to do things: more efficient, innovative and adapted to the changing needs of the market, without renouncing quality in any way. This is why Baldocer now is a renowned manufacturer in the Spanish sector. Today as in the past we are working to offer an affordable product that is in line with up-to-date tendencies on a functional and emotional level.

DE Wir sind ein Unternehmen mit mehr als 25 Jahre Erfahrung in der Herstellung von keramischen Fliesen der höchsten Qualität. Baldocer entsprang aus der Überzeugung, dass es eine bessere Art gibt, Dinge zu gestalten: effizienter, innovativer und angepasst an die stetig wechselnden Bedürfnisse des Markts, ohne dabei auf Qualität zu verzichten. Daher ist Baldocer heute eine Referenz unter den Herstellern in Spanien. Gestern wie heute arbeiten wir stets daran, ein erschwingliches Produkt anzubieten, das rational und emotional den aktuellen Tendenzen entspricht.

FR Nous sommes une société qui bénéficie d'une solide expérience de plus de 25 années dans la fabrication de carreaux de céramique de haute qualité. Baldocer s'est développée avec la conviction qu'il existe une approche différente dans la production: à la fois plus efficace, à la recherche permanente de l'innovation et donc mieux adaptée aux évolutions constantes du marché, tout en demeurant très exigeant sur le niveau de qualité. C'est pour ces raisons que Baldocer est aujourd'hui l'un des fabricants de référence en Espagne. Notre ambition est d'offrir un produit accessible qui répond parfaitement aux attentes, à la fois pour ses caractéristiques fonctionnelles et pour les émotions qu'il procure.



Baldocer cuenta actualmente con 450.000 m² de suelo industrial en pleno funcionamiento, así como nuevos formatos, nuevas pastas y nuevas categorías de producto para satisfacer todas las necesidades del mercado.

EN Baldocer currently has 450.000 m² of industrial land in full operation, as well as new formats, new clays and **new product categories** to meet all market needs.

DE Baldocer verfügt derzeit über 450.000 m² Industriegelände, die voll in Betrieb sind, sowie neue Formate, neue rot und weiss scherbige Fliesen und neue Produktkategorien, um alle Marktanforderungen zu erfüllen.

FR Baldocer dispose actuellement de 450.000 m² de terrains industriels en pleine exploitation, ainsi que de nouveaux formats, de nouvelles pâtes et de **nouvelles catégories de produits** pour répondre à tous les besoins du marché.



Si hay algo que nos caracteriza y nos ha permitido convertirnos en una de las empresas con mayor prestigio y proyección es nuestra forma de entender la cerámica.

EN Our way of understanding "Ceramic" allowed us to convert Baldocer in one of the **most prestigious**, and solid firms.

DE Wenn es etwas gibt, das uns auszeichnet und es uns ermöglicht hat, eines der Unternehmen mit dem höchsten Ansehen und der höchsten Projektion zu werden, dann ist es unsere Art, Keramik zu verstehen

FR Si quelque chose nous caractérise et nous a permis de devenir une des sociétés les plus prestigieuses et les plus en vue, c'est notre façon de comprendre la céramique.

FORMATOS / SIZES

PORCELÁNICO / PORCELAIN TILES

29,5 x 120 cm. / 11,61" x 47,24"
20 x 120 cm. / 7,87" x 47,24"

20 x 114 cm. /
7,87" x 44,88"

60 x 90 cm. /
23,62" x 35,43"

260 x 120 cm. /
102,36" x 47,24"

240 x 120 cm. /
94,48" x 47,24"

120 x 120 cm. /
47,24" x 47,24"

60 x 120 cm. /
23,62" x 47,24"

60 x 60 cm. /
23,62" x 23,62"

26 x 160 cm. /
10,24" x 63"

80 x 160 cm. /
31,50" x 63"

80 x 80 cm. /
31,50" x 31,50"

El uso de la cerámica ya no se limita a cocinas y baños sino que gracias a su variedad gráfica y cromática llega a todo tipo de espacios.

Para dar respuesta a estas necesidades la oferta de piezas cerámicas de Baldocer es amplia y para ahondar aún más en la versatilidad de este material las colecciones se completan con colores y decorados.

EN The use of ceramics is not limited to kitchens and bathrooms; thanks to its graphic and chromatic variety it reaches all types of spaces.

In order to respond to these needs, Baldocer offers a wide range of ceramic pieces, and to further amplify the versatility of this material, the collections are completed with colors and decorations.

DE Die Verwendung von Keramik beschränkt sich nicht nur auf Küchen und Bäder, sondern erreicht dank ihrer grafischen und farblichen Vielfalt alle Arten von Räumen. Um auf diese Bedürfnisse zu antworten, bietet Baldocer eine breite Palette an keramischen Elementen an. Um die Vielfältigkeit dieser Kollektionen zu vertiefen, werden sie mit weiteren Farben und Dekoren vervollständigt.

FR L'utilisation de la céramique ne se limite pas aux cuisines et aux salles de bains, mais grâce à sa variété graphique et chromatique, elle atteint tous les types d'espaces.

L'offre de carreaux céramiques de Baldocer est ample afin de répondre aux besoins et les collections sont complétées avec des couleurs et des décors.

PASTA BLANCA / WHITE BODY TILES

40 x 120 cm. /
15,75" x 47,24"

33,3 x 100 cm. /
13,11" x 39,37"

30 x 90 cm. /
11,81" x 35,43"

30 x 60 cm. /
11,81" x 23,62"

ÍNDICE FORMATO / INDEX BY SIZE

PORCELÁNICO / PORCELAIN TILES

260 x 120 cm 102,36" x 47,24" B|PLUS

A-F Vol 1.	Adaggio pulido	Mármol/Marble	18
	Asphalt	Piedra/Stone	48
	Atlantida	Mármol/Marble	76
	Baikal pulido	Mármol/Marble	78
	Bellagio	Mármol/Marble	120
	Black	Básicos/Basics	128
	Blanco	Básicos/Basics	130
	Blanco pulido	Básicos/Basics	134
	Blossom	Básicos/Basics	144
	Cream	Básicos/Basics	174
	Cream pulido	Básicos/Basics	174
	Dome	Piedra/Stone	192
	Ducale	Madera/Wood	214
	Elyt pulido	Mármol/Marble	228
Eternal	Mármol/Marble	230	

G-O Vol 2.	Glaciar pulido	Básicos/Basic	16
	Grace pulido	Mármol/Marble	18
	Habitat	Piedra/Stone	40
	Invictus	Mármol/Marble	68
	Invictus pulido	Mármol/Marble	72
	Lead	Básicos/Basic	82
	Lead pulido	Básicos/Basic	82
	Lemurian pulido	Mármol/Marble	88
	Manaos pulido	Mármol/Marble	98
	Metallic	Metalico/Metallic	114
	Moonlight pulido	Mármol/Marble	124
	Naoki pulido	Mármol/Marble	126
	Nexside pulido	Mármol/Marble	144
	Oneway lapado	Metalico/Metallic	158
Onyx pulido	Mármol/Marble	166	
Oxiline lapado	Metalico/Metallic	182	

P-Z Vol 3.	Parsel pulido	Mármol/Marble	16
	Quantum	Mármol/Marble	48
	Riscal pulido	Mármol/Marble	72
	Silver	Mármol/Marble	78
	Silver pulido	Mármol/Marble	78
	Titanium pulido	Mármol/Marble	112
	Unik	Cemento/Cement	122
	Volcano	Piedra/Stone	154
	Wacom pulido	Mármol/Marble	164

240 x 120 cm 94,48" x 47,24" B|PLUS

A-F Vol 1.	Active	Piedra/Stone	16
	Arkety	Cemento/Cement	36
	Bayona	Mármol/Marble	96
	Bayona pulido	Mármol/Marble	98
	Blanco P	Básicos/Basics	130
	Blando P pulido	Básicos/Basics	134
	Cream Chamber	Básicos/Basics	176
	Cream Chamber pulido	Básicos/Basics	178

P-Z Vol 3.	Patmos pulido	Mármol/Marble	22
	Prospect	Piedra/Stone	38
	Quios pulido	Mármol/Marble	64
	Vanglih P	Mármol/Marble	144
	Vanglih P pulido	Mármol/Marble	146

120 x 120 cm 47,24" x 47,24"

A-F Vol 1.	Adaggio pulido	Mármol/Marble	18
	Arkety	Cemento/Cement	36
	Arkety Anti-Slip	Cemento/Cement	36
	Asphalt	Mármol/Marble	48
	Asphalt B &out	Piedra/Stone	58
	Atlantida	Mármol/Marble	76
	Baikal pulido	Mármol/Marble	78
	Bayona	Mármol/Marble	96
	Bayona pulido	Mármol/Marble	98
	Bellagio	Mármol/Marble	120
	Blanco	Básicos/Basics	132
	Blando pulido	Básicos/Basics	136
	Cream Chamber	Básicos/Basics	176
	Cream Chamber pulido	Básicos/Basics	178
Dome	Piedra/Stone	194	
Elyt pulido	Mármol/Marble	228	
Eternal	Mármol/Marble	230	

G-O Vol 2.	Glaciar pulido	Básicos/Basic	16
	Grace pulido	Mármol/Marble	18
	Grafton B&OUT	Cemento/Cement	20
	Grafton	Cemento/Cement	20
	Habitat	Piedra/Stone	40
	Invictus	Mármol/Marble	68
	Invictus pulido	Mármol/Marble	72
	Lemurian pulido	Mármol/Marble	88
	Liverpool	Madera/Wood	90
	Manaos pulido	Mármol/Marble	98
	Matter	Piedra/Stone	108
	Metallic	Metalico/Metallic	114
	Moonlight pulido	Mármol/Marble	124
	Naoki pulido	Mármol/Marble	128
Nexside pulido	Mármol/Marble	144	
Onyx pulido	Mármol/Marble	166	

P-Z Vol 3.	Parsel pulido	Mármol/Marble	16
	Patmos pulido	Mármol/Marble	22
	Quantum	Mármol/Marble	48
	Quios pulido	Mármol/Marble	64
	Riscal pulido	Mármol/Marble	72
	Stoneland	Piedra/Stone	86
	Stoneland B &out	Piedra/Stone	88
	Titanium pulido	Mármol/Marble	112
	Unik	Cemento/Cement	122
	Vanglih	Mármol/Marble	144
	Vanglih pulido	Mármol/Marble	146
	Volcano	Piedra/Stone	156
	Wacom pulido	Mármol/Marble	164
	Zander	Piedra/Stone	172
Zander B &out	Piedra/Stone	174	

80 x 160 cm 31,50" x 63"

A-F Vol 1.	Adaggio	Mármol/Marble	20
	Balmoral	Mármol/Marble	82
	Balmoral pulido	Mármol/Marble	84
	Bellagio	Mármol/Marble	124
	Black	Básicos/Basics	128
	Blanco	Básicos/Basics	132
	Blanco pulido	Básicos/Basics	136
	Brunswick	Piedra/Stone	152
	Dome	Piedra/Stone	194
	Eternal	Mármol/Marble	234

ÍNDICE FORMATO / INDEX BY SIZE

PORCELÁNICO / PORCELAIN TILES

G-O Vol 2.	Habitat	Piedra/Stone	42
	Habitat Anti-Slip	Piedra/Stone	42
	Hannover	Piedra/Stone	52
	Invictus	Mármol/Marble	70
	Invictus pulido	Mármol/Marble	74
	Naoki pulido	Mármol/Marble	128
	Nikea	Mármol/Marble	148
	Nikea pulido	Mármol/Marble	150
	Oneway lapado	Metalico/Metallic	158

P-Z Vol 3.	Pienza pulido	Mármol/Marble	24
	Quios pulido	Mármol/Marble	66
	Riscal pulido	Mármol/Marble	74
	Stoneland	Piedra/Stone	86
	Titanium pulido	Mármol/Marble	114
	Unik	Cemento/Cement	126
	Vanglih pulido	Mármol/Marble	148
	Wacom pulido	Mármol/Marble	168

80 x 80 cm 31,50" x 31,50"

A-F Vol 1.	Adaggio	Mármol/Marble	20
	Asphalt	Piedra/Stone	48
	Asphalt B &out	Piedra/Stone	58
	Balmoral	Mármol/Marble	82
	Balmoral pulido	Mármol/Marble	84
	Blanco	Básicos/Basics	132
	Blanco pulido	Básicos/Basics	136
	Brunswick	Piedra/Stone	152
	Dome	Piedra/Stone	194
	Dome B &out	Piedra/Stone	208
	Eternal	Mármol/Marble	234

G-O Vol 2.	Grafton Anti-Slip	Cemento/Cement	20
	Grafton lapado	Cemento/Cement	22
	Habitat	Piedra/Stone	42
	Habitat Anti-Slip	Piedra/Stone	42
	Hannover	Piedra/Stone	52
	Hannover B &out	Piedra/Stone	56
	Invictus	Mármol/Marble	70
	Invictus pulido	Mármol/Marble	74
	Naoki pulido	Mármol/Marble	128
	Oneway lapado	Metalico/Metallic	158

P-Z Vol 3.	Pienza pulido	Mármol/Marble	24
	Quios pulido	Mármol/Marble	66
	Riscal pulido	Mármol/Marble	74
	Stoneland	Piedra/Stone	86
	Stoneland B &out	Piedra/Stone	88
	Titanium pulido	Mármol/Marble	114
	Unik	Cemento/Cement	126
	Unik B &out	Cemento/Cement	126
	Vanglih pulido	Mármol/Marble	148
	Wacom pulido	Mármol/Marble	168
	Zermatt	Piedra/Stone	176

60 x 120 cm 23,62" x 47,24"

A-F Vol 1.	Adaggio pulido	Mármol/Marble	18
	Agate B Thin	Mármol/Marble	24
	Akrom	Cemento/Cement	26
	Arkety	Cemento/Cement	36
	Arkety Anti-Slip	Cemento/Cement	36
	Arkety B &out	Cemento/Cement	40
	Asphalt	Piedra/Stone	56
	Asphalt B &out	Piedra/Stone	58
	Atlantida	Mármol/Marble	76
	Baikal pulido	Mármol/Marble	78

A-F Vol 1.	Balmoral	Mármol/Marble	82
	Bayona	Mármol/Marble	96
	Bayona pulido	Mármol/Marble	98
	Bellagio	Mármol/Marble	120
	Black	Básicos/Basics	128
	Blanco	Básicos/Basics	132
	Blanco pulido	Básicos/Basics	136
	Brunswick	Piedra/Stone	154
	Brunswick B &out	Piedra/Stone	154
	Cream Chamber	Básicos/Basics	176
	Cream Chamber pulido	Básicos/Basics	178
	Cutstone	Piedra/Stone	180
	Cutstone B &out	Piedra/Stone	182
	Detroit B Thin	Cemento/Cement	184
District	Madera/Wood	190	
Dome	Piedra/Stone	194	
Ducale	Madera/Wood	214	
Elyt	Mármol/Marble	228	
Eternal	Mármol/Marble	230	
Fontana B Thin	Mármol/Marble	262	

G-O Vol 2.	Glaciar pulido	Básicos/Basic	16
	Grace pulido	Mármol/Marble	18
	Grafton	Cemento/Cement	20
	Grafton B &out	Cemento/Cement	20
	Grafton lapado	Cemento/Cement	22
	Greystone	Piedra/Stone	36
	Hampton B Thin	Mármol/Marble	50
	Hannover Anti-Slip	Piedra/Stone	52
	Hedby	Cemento/Cement	60
	Howen	Piedra/Stone	62
	Invictus	Mármol/Marble	68
	Invictus pulido	Mármol/Marble	72
	Legend B Thin	Mármol/Marble	86
	Lemurian pulido	Mármol/Marble	88
Manaos pulido	Mármol/Marble	98	
Matter	Mármol/Marble	108	
Metallic	Metalico/Metallic	114	
Moonlight pulido	Mármol/Marble	124	
Nexside pulido	Mármol/Marble	144	
Nikea	Mármol/Marble	148	
Nikea pulido	Mármol/Marble	150	
Oneway lapado	Metalico/Metallic	158	
Onyx pulido	Mármol/Marble	166	

P-Z Vol 3.	Parsel pulido	Mármol/Marble	16
	Patmos pulido	Mármol/Marble	22
	Pienza pulido	Mármol/Marble	24
	Prospect	Piedra/Stone	38
	Pulse	Cemento/Cement	44
	Quantum	Mármol/Marble	48
	Quartz B Thin	Mármol/Marble	58
	Quios pulido	Mármol/Marble	64
	Riscal pulido	Mármol/Marble	72
	Slate	Piedra/Stone	80
	Slate B &out	Piedra/Stone	82
	Statuario B Thin	Mármol/Marble	84
	Stoneland	Piedra/Stone	86
	Storn	Piedra/Stone	102
Straciatella	Piedra/Stone	104	
Titanium	Mármol/Marble	112	
Unik	Cemento/Cement	122	
Ural	Piedra/Stone	136	
Ural Anti-Slip	Piedra/Stone	136	
Ural pulido	Piedra/Stone	136	

ÍNDICE FORMATO / INDEX BY SIZE

P-Z Vol 3.	Vangliih pulidoMármol/Marble.....146
	VolcanoPiedra/Stone.....156
	Wacom pulidoMármol/Marble.....164
	ZanderPiedra/Stone.....172
	Zander B&outPiedra/Stone.....174
	ZermattPiedra/Stone.....176
	Zermatt B&outPiedra/Stone.....180

60 x 90 cm 23,62" x 35,43"

A-F Vol 1.	Asphalt B&outPiedra/Stone.....58
	Cutstone B&outPiedra/Stone.....182

G-O Vol 2.	Hannover B&outPiedra/Stone.....56
----------------------	---

P-Z Vol 3.	Slate B&outPiedra/Stone.....82
	Zander B&outPiedra/Stone.....174
	Zermatt B&outPiedra/Stone.....180

60 x 60 cm 23,62" x 23,62"

A-F Vol 1.	Adaggio pulidoMármol/Marble.....18
	AndrosPiedra/Stone.....28
	ArchitonicCemento/Cement.....30
	Architonic Anti-SlipCemento/Cement.....30
	ArkesiaPiedra/Stone.....32
	ArketyCemento/Cement.....36
	Arkety Anti-slipCemento/Cement.....36
	Arkety B&outCemento/Cement.....40
	Arkety Bit Anti-slipCemento/Cement.....42
	AsphaltPiedra/Stone.....48
	Asphalt B&outPiedra/Stone.....58
	AtheneaMármol/Marble.....74
	BalmoralMármol/Marble.....82
	Balmoral brilloMármol/Marble.....90
	Bayona brilloMármol/Marble.....112
	BellagioMármol/Marble.....120
	BlancoBásicos/Basics.....132
	Blando pulidoBásicos/Basis.....136
	BoulevardPiedra/Stone.....146
	BrunswickPiedra/Stone.....154
Brunswick B&outPiedra/Stone.....154	
DetroitCemento/Cement.....186	
DomePiedra/Stone.....194	
EternalMármol/Marble.....230	
Phuket MixMadera/Wood.....114	

G-O Vol 2.	Glacier pulido.....Básicos/Basic.....16
	GraftonCemento/Cement.....20
	Grafton lapadoCemento/Cement.....22
	GrooveCemento/Cement.....38
	HabitatPiedra/Stone.....40
	Habitat Anti-SlipPiedra/Stone.....40
	Habitat B&outPiedra/Stone.....48
	HannoverPiedra/Stone.....52
	Hannover Stone Anti-SlipPiedra/Stone.....52
	HedbyCemento/Cement.....60
	HowenPiedra/Stone.....62
	IconPiedra/Stone.....64
	Krabi MixPiedra/Stone.....64
	LeedsCemento/Cement.....84
MatterPiedra/Stone.....108	
Nature satinadoPiedra/Stone.....130	
Oneway lapadoMetálico/Metallic.....158	
OzonePiedra/Stone.....184	

PORCELÁNICO / PORCELAIN TILES

P-Z Vol 3.	Parsel pulidoMármol/Marble.....16
	Patmos pulidoMármol/Marble.....22
	Pienza pulidoMármol/Marble.....24
	PolarisMármol/Marble.....34
	Prospect Anti-SlipPiedra/Stone.....38
	PulseCemento/Cemen.....44
	QuantumMármol/Marble.....48
	Quios pulidoMármol/Marble.....64
	Riscal pulidoMármol/Marble.....72
	ShetlandPiedra/Stone.....76
	StonelandPiedra/Stone.....86
	TasosMármol/Marble.....110
	TownPiedra/Stone.....120
	UnikCemento/Cement.....122
	UralPiedra/Stone.....136
	Ural Anti-SlipPiedra/Stone.....136
	UrbanCemento/Cement.....140
	Vangliih pulidoMármol/Marble.....146
	Velvet brilloMármol/Marble.....150
	Wacom pulidoMármol/Marble.....164
ZermattPiedra/Stone.....176	

26 x 160 cm 10,24" x 63"

A-F Vol 1.	BelfastMadera/Wood.....114
	Belfast Anti-SlipMadera/Wood.....114
	DucaleMadera/Wood.....214

G-O Vol 2.	NorthwoodMadera/Wood.....152
	OtawaMadera/Wood.....174
	OtAWA Natural Anti-SlipMadera/Wood.....174

P-Z Vol 3.	SumterMadera/Wood.....106
----------------------	---------------------------------

29,5 x 120 cm 11,61" x 47,24"

A-F Vol 1.	BelfastMadera/Wood.....114
	Belfast Anti-SlipMadera/Wood.....114
	Carpatos Anti-SlipMadera/Wood.....162
	DucaleMadera/Wood.....214

G-O Vol 2.	MarylandMadera/Wood.....100
	Maryland Anti-SlipMadera/Wood.....100
	OtawaMadera/Wood.....174
	OtAWA Natural Anti-SlipMadera/Wood.....174

20 x 120 cm 7,87" x 47,24"

A-F Vol 1.	BelfastMadera/Wood.....114
	Belfast Anti-SlipMadera/Wood.....114
	Boutonne pulidoMadera/Wood.....150
	CarpatosMadera/Wood.....162
	Carpatos Anti-SlipMadera/Wood.....162
	DucaleMadera/Wood.....214
	ElbrusMadera/Wood.....224
	ForestaMadera/Wood.....264
	LiverpoolMadera/Wood.....92
	MarylandMadera/Wood.....100

G-O Vol 2.	Maryland Anti-SlipMadera/Wood.....100
	Navora pulidoMadera/Wood.....132
	NorthwoodMadera/Wood.....152
	OklahomaMadera/Wood.....156
	OtawaMadera/Wood.....174
	OtAWA Natural Anti-SlipMadera/Wood.....174

ÍNDICE FORMATO / INDEX BY SIZE

P-Z Vol 3.	SumterMadera/Wood.....106
	Vancouver pulidoMadera/Wood.....142

20 x 114 cm 7,87" x 44,88"

A-F Vol 1.	BarkleyMadera/Wood.....94
	CayenneMadera/Wood.....166
	DrakeMadera/Wood.....212
	Drake Anti-SlipMadera/Wood.....212
	EleganzaMadera/Wood.....226

G-O Vol 2.	HardwoodMadera/Wood.....58
	KauriMadera/Wood.....76
	LuckMadera/Wood.....94
	MarylandMadera/Wood.....100
Maryland Anti-SlipMadera/Wood.....100	

P-Z Vol 3.	WoodenMadera/Wood.....170
----------------------	---------------------------------

PASTA BLANCA | WHITE BODY TILES

60 x 120 cm 23,62" x 47,24"

A-F Vol 1.	ForestaMadera/Wood.....226
----------------------	----------------------------------

G-O Vol 2.	MontmartreBásicos/Basics.....118
	Neve SatinBásicos/Basics.....134

P-Z Vol 3.	SymphonyBásicos/Basics.....108
	VillewoodMadera/Wood.....152

40 x 120 cm 15,75" x 47,24"

A-F Vol 1.	Adaggio brilloMármol/Marble.....22
	ArketyCemento/Cement.....44
	AsphaltPiedra/Stone.....66
	BellagioMármol/Marble.....126
	Blanco brilloBásicos/Basics.....138
	BoulevardPiedra/Stone.....146
	ClinkerMetálico/Metallic.....168
	CodePiedra/Stone.....172
	DucaleMadera/Wood.....222
	LarchwoodMadera/Wood.....78
LuxMetálico/Metallic.....96	

G-O Vol 2.	NaturePiedra/Stone.....130
	Neve Satin satinadoBásicos/Basics.....136

P-Z Vol 3.	Parsel brilloMármol/Marble.....20
	QuantumMármol/Marble.....52
	StonelandPiedra/Stone.....98
	TasosMármol/Marble.....110
	UrbanCemento/Cement.....140

33,3 x 100 cm 13,11" x 39,37"

A-F Vol 1.	AtheneaBásicos/Basics.....74
	BlancoBásicos/Basics.....138
	ClinkerMetálico/Metallic.....168
	DetroitCemento/Cement.....186
	DucaleMadera/Wood.....222
	EternalMármol/Marble.....254

PASTA BLANCA | WHITE BODY TILES

G-O Vol 2.	GrooveCemento/Cement.....38
	Neve SatinBásicos/Basics.....138
	NorthwoodMadera/Wood.....154
	WhiteBásicos/Basics.....140

P-Z Vol 3.	QuantumMármol/Marble.....56
	ShetlandPiedra/Stone.....76

30 x 90 cm 11,81" x 35,43"

A-F Vol 1.	AndrosPiedra/Stone.....28
	ArkesiaPiedra/Stone.....32
	AsphaltPiedra/Stone.....70
	Balmoral brilloMármol/Marble.....92
	Blanco brilloBásicos/Basics.....140
	ClinkerMetálico/Metallic.....170
	DomePiedra/Stone.....210
	EternalMármol/Marble.....256

G-O Vol 2.	IconPiedra/Stone.....66
	LarchwoodMadera/Wood.....80
	LeedsCemento/Cement.....84
	MontmartreBásicos/Basics.....122
	Neve SatinBásicos/Basics.....142
	OzonePiedra/Stone.....186

P-Z Vol 3.	PolarisMármol/Marble.....34
	Polaris brilloMármol/Marble.....34
	PulseCemento/Cement.....46
	QueenslandPiedra/Stone.....60
	StonelandPiedra/Stone.....100
	TownPiedra/Stone.....120
	UnikCemento/Cement.....134
	Velvet brilloMármol/Marble.....150
	ZermattPiedra/Stone.....182

30 x 60 cm 11,81" x 23,62"

A-F Vol 1.	AdaggioMármol/Marble.....22
	ArkesiaPiedra/Stone.....34
	ArketyCemento/Cement.....46
	AsphaltPiedra/Stone.....72
	Bayona brilloMármol/Marble.....112
	BlancoBásicos/Basics.....142
	Blanco brilloBásicos/Basics.....142
	DetroitCemento/Cement.....188
	EternalMármol/Marble.....260

G-O Vol 2.	OzonePiedra/Stone.....190
----------------------	---------------------------------

P-Z Vol 3.	PierrePiedra/Stone.....32
	PolarisMármol/Marble.....36
	Polaris brilloMármol/Marble.....36
	ShetlandPiedra/Stone.....76

ÍNDICE ALFABÉTICO /

INDEX MODELS

PORCELÁNICO / PORCELAIN TILES

A	Active (240 x 120) B Plus.....16	Arkety (60 x 60) B out.....40
	Adaggio (260 x 120) B Plus18	Arkety Bit (60 x 60)42
	Adaggio (80 x 160)20	Asphalt (260 x 120) B Plus48
	Adaggio (80 x 80)20	Asphalt (120 x 120)48
	Adaggio (120 x 120)18	Asphalt (80 x 80)48
	Adaggio (60 x 120)18	Asphalt (60 x 60)48
	Adaggio (60 x 60)18	Asphalt (60 x 120)56
	Agate (60 x 120) B Thin24	Asphalt (120 x 120) B&out58
	Akrom (60 x 120).....26	Asphalt (80 x 80) B&out58
	Andros (60 x 60).....28	Asphalt (60 x 120) B&out58
	Architonic (60 x 60).....30	Asphalt (60 X 90) B out58
	Arkesia (60 x 60).....32	Asphalt (60 X 60) B out58
	Arkety (240 x 120) B Plus36	Athenea (60 x 60)74
	Arkety (120 x 120)36	Atlantida (260 x 120) B Plus.....76
	Arkety (60 x 120)36	Atlantida (120 x 120).....76
	Arkety (60 x 120) B out.....40	Atlantida (60 x 120).....76
	Arkety (60 x 60)36	
B	Baikal (260 x 120) B Plus.....78	Black (260 x 120) B Plus.....128
	Baikal (120 x 120).....78	Black (80 x 160)128
	Baikal (60 x 120).....78	Black (60 x 120)128
	Balmoral (80 x 160)82	Blanco (260 x 120) B Plus.....130
	Balmoral (60 x 120)82	Blanco (240 x 120) B Plus.....130
	Balmoral (80 x 80)82	Blanco (120 x 120)132
	Balmoral (60 x 60)82	Blanco (80 x 160)132
	Barkley (20 x 114).....94	Blanco (60 x 120)132
	Bayona (240 x 120) B Plus.....96	Blanco (80 x 80)132
	Bayona (120 x 120)96	Blanco (60 x 60)132
	Bayona (60 x 120)96	Blossom (260 x 120) B Plus144
	Bayona (60 x 60)112	Boulevard (60 x 60).....146
	Belfast (26 x 160).....114	Boutonne (20 x 120).....150
	Belfast (29,5 x 120).....114	Brunswick (80 x 160).....152
	Belfast (20 x 120).....114	Brunswick (60 x 120).....154
	Bellagio (260 x 120) B Plus120	Brunswick (60 x 120) B out154
	Bellagio (120 x 120).....120	Brunswick (80 x 80).....152
	Bellagio (60 x 120).....120	Brunswick (60 x 60).....154
	Bellagio (60 x 60).....120	Brunswick (60 x 60) B out154
	Bellagio (80 x 160).....124	
C	Carpatos (29,5 x 120).....162	Cream Chamber (120 x 120)176
	Carpatos (20 x 120).....162	Cream Chamber (60 x 120)176
	Cayenne (20 x 114)166	Cutstone (60 x 120).....180
	Cream (260 x 120) B Plus.....174	Cutstone (60 x 120) B out182
	Cream Chamber (240 x 120) B Plus...176	Cutstone (60 x 90) B out182

D	Detroit (60 x 120) B Thin184	Dome (80 x 80) B out208
	Detroit (60 x 60)186	Dome (60 x 60)192
	District (60x120)190	Drake (20 x 114).....212
	Dome (260 x 120) B Plus192	Ducale (260 x 120) B Plus.....214
	Dome (120 x 120)192	Ducale (60 x 120)214
	Dome (60 x 120)192	Ducale (26 x 160)214
	Dome (80 x 160)194	Ducale (29,5 x 120)214
	Dome (80 x 80)194	Ducale (20 x 120)214
E	Elbrus (20 x 120)224	Eternal (120 x 120)230
	Eleganza (20 x 114)226	Eternal (80 x 160)234
	Elyt (260 x 120) B Plus.....228	Eternal (80 x 80)234
	Elyt (120 x 120).....228	Eternal (60 x 120)230
	Elyt (60 x 120).....228	Eternal (60 x 60)230
	Eternal (260 x 120) B Plus.....230	
F	Fontana (60 x 120) B Thin262	Foresta (20 x 120)264

PASTA BLANCA / WHITE BODY TILES

A	Adaggio (40 x 120)22	Arkety (30 x 60)46
	Adaggio (30 x 60)22	Asphalt (40 x 120)66
	Andros (30 x 90)28	Asphalt (30 x 90)70
	Arkesia (30 x 90).....32	Asphalt (30 x 60)72
	Arkesia (30 x 60).....34	Athenea (33,3x100)74
	Arkety (40 x 120)44	
B	Balmoral (30 x 90)92	Blanco Brillo (33,3x100).....138
	Bayona (30 x 60)112	Blanco Brillo (30 x 90).....140
	Bellagio (40 x 120)126	Blanco (30 x 60)142
	Blanco Brillo (40 x 120).....138	Boulevard (40 x 120).....146
C	Clinker (40 x 120)168	Clinker (30 x 90)170
	Clinker (33,3 x 100)168	Code (40 x 120).....172
D	Detroit (33,3 x 100)186	Ducale (40 x 120)222
	Detroit (30 x 60)188	Ducale (33,3 x 100)222
	Dome (30 x 90)210	
E	Eternal (33,3 x 100)254	Eternal (30 x 60)260
	Eternal (30 x 90)256	
F	Foresta (60 x 120).....266	

ÍNDICE FORMATO /

INDEX BY SIZE

PORCELÁNICO / PORCELAIN TILES

<i>260 x 120 cm. / 102,36" x 47,24"</i>	Adaggio B Plus.....18	Blossom B Plus144	
	Asphalt B Plus48	Cream B Plus174	
	Atlantida B Plus76	Dome B Plus192	
	Baikal B Plus78	Ducale B Plus214	
	Bellagio B Plus120	Elyt B Plus228	
	Black B Plus128	Eternal B Plus230	
	Blanco B Plus130		
		Active B Plus16	Blanco B Plus130
<i>240 x 120 cm. / 94,48" x 47,24"</i>	Arkety B Plus.....36	Cream Chamber B Plus176	
	Bayona B Plus.....96		
		Adaggio.....18	Bellagio120
		Arkety.....36	Blanco.....132
<i>120 x 120 cm. / 47,24" x 47,24"</i>	Asphalt48	Cream Chamber.....176	
	Asphalt B &out58	Dome192	
	Atlantida76	Elyt228	
	Baikal78	Eternal.....230	
	Bayona.....96		
		Adaggio.....18	Brunswick152
		Agate B Thin24	Brunswick B &out.....152
		Akrom26	Cream Chamber.....176
<i>60 x 120 cm. / 23,62" x 47,24"</i>	Arkety.....36	Cutstone180	
	Arkety B &out40	Cutstone B &out182	
	Asphalt B out58	Detroit B Thin184	
	Atlantida76	District.....190	
	Baikal78	Dome192	
	Balmoral82	Ducale.....214	
	Bayona.....96	Elyt228	
	Bellagio120	Eternal.....230	
	Black128	Fontana B Thin262	
	Blanco.....132		
		Asphalt B &out.....58	Cutstone B &out182
	<i>60 x 90 cm. / 23,62" x 35,43"</i>		
<i>60 x 60 cm. / 23,62" x 23,62"</i>	Adaggio.....18	Balmoral82	
	Andros28	Bayona.....112	
	Architonic30	Bellagio120	
	Arkesia32	Blanco.....132	
	Arkety.....36	Boulevard146	
	Arkety B &out40	Brunswick152	
	Arkety Bit42	Brunswick B &out.....152	
	Asphalt48	Detroit186	
	Asphalt B &out.....58	Dome192	
	Athenea.....74	Eternal.....230	

<i>80 x 160 cm. / 31,50" x 63"</i>	Adaggio.....20	Blanco.....132
	Balmoral82	Brunswick152
	Bellagio124	Dome194
	Black.....128	Eternal234
<i>80 x 80 cm. / 31,50" x 31,50"</i>	Adaggio.....20	Brunswick152
	Asphalt48	Dome194
	Asphalt B &out58	Dome B &out208
	Balmoral82	Eternal234
	Blanco.....132	
<i>26 x 160 cm. / 15,55" x 63"</i>	Belfast114	
	Ducale.....214	
<i>29,5 x 120 cm. / 11,61" x 47,24"</i>	Belfast114	Ducale.....214
	Carpatos162	
<i>20 x 120 cm. / 7,87" x 47,24"</i>	Belfast114	Ducale.....214
	Boutonne150	Elbrus.....224
	Carpatos162	Foresta264
<i>20 x 114 cm. / 7,87" x 44,88"</i>	Barkley94	Drake212
	Cayenne.....166	Eleganza.....226

PASTA BLANCA / WHITE BODY TILES

<i>60 x 120 cm. / 23,62" x 47,24"</i>	Foresta266	
<i>40 x 120 cm. / 15,75" x 47,24"</i>	Adaggio.....22	Boulevard146
	Arkety.....44	Clinker168
	Asphalt66	Code172
	Bellagio126	Ducale.....222
	Blanco Brillo138	
<i>33,3 x 100 cm. / 13,11" x 39,37"</i>	Athenea.....74	Detroit186
	Blanco Brillo138	Ducale.....222
	Clinker168	Eternal.....254
<i>30 x 90 cm. / 11,81" x 35,43"</i>	Andros28	Blanco Brillo140
	Arkesia32	Clinker170
	Asphalt70	Dome210
	Balmoral92	Eternal256
<i>30 x 60 cm. / 11,81" x 23,62"</i>	Adaggio.....22	Bayona.....112
	Arkesia34	Blanco.....142
	Arkety.....46	Detroit188
	Asphalt72	Eternal.....260

SIMBOLOGÍA / SYMBOLS

Escala de destonificación del color Shade variation program scale

V₁ ASPECTO UNIFORME / V₁ UNIFORM APPAREANCE

Todas la piezas de la misma partida son similares.
All the pieces from the same production run are similar.

V₂ DESTONIFICADO LIGERO / V₂ SHADE VARIATION:LOW

Diferencias claramente perceptibles en textura y/o
diseño pero con colores similares.
*Clearly distinguishable differences in texture and/or
pattern but with similar colors.*

V₃ DESTONIFICADO MEDIO / V₃ SHADE VARIATION:MEDIUM

La intensidad del color de cada pieza puede variar
significativamente, aunque los colores presentes en una
baldosa serán representativos de los colores que cabe
esperar en el resto de baldosas.

*While the colors present on a single piece of tile will be
indicative of the colors to be expected on other tiles, the
amount of color on each piece will vary significantly.*

V₄ MUY DESTONIFICADO / V₄ SHADE VARIATION:HIGH

Diferencias de color aleatorias entre unas baldosas y
otras, de manera que cada una de ellas puede tener
colores completamente distintos de las demás. De este
modo, la colocación final será única.

*Random color differences from tile to tile, so that one
tile may have totally different colors from that on other
tiles. Thus, the final installation will be unique.*

Descripción de los símbolos y clasificaciones utilizados en el catálogo Description of the symbols and classifications used in this catalogue

PL Porcelánico / Porcelain tiles	Brillo / Shiny	Anti-Slip
PB Pasta blanca / White body tiles	Semibrillo / Semi-gloss	Anti-Slip 2
PR Pasta roja / Red body tiles	Satinado / Satin	Anti-Slip 3
Pavimento / Floor tiles	Brillo pulido / Shiny polished	Anti-Slip R9
Revestimiento / Wall tiles	NR No repetitivo / No repetitive	Anti-Slip R10
Polivalente / Versatile	Aspecto uniforme (V1) / Uniform aspect	Anti-Slip R11
Relieve / Relief	Dest. ligero (V2) / Shade variation: low	Anti-Slip R12
Anti-hielo / Frost proof	Dest. medio (V3) / Shade variation: medium	Class A
R Rectificado / Rectified	Muy dest. (V4) / Shade variation: high	Class B
C Tierra coloreada / Colored body	Alto tránsito / High transit	Class C
Lapado / Lapatto	Sistema de nivelado / Levelling system	Espesorado / Thickness
Mate / Matt	MF Multi Formato / Multi Format	Corte / Cut
Antibacteria / Antibacterial		

LECTURA DEL CATÁLOGO / LAYOUT DESCRIPTION

01 Nombre de la colección / Collection name	05 Características de la colección / Collection features	09 Descripción del ambiente / Scene description	13 Características de embalaje / Packing details
02 Material de la colección / Collection material	06 Características de la pieza / Piece features	10 Ambiente de colección / Collection scene	14 Sistema de nivelación / Levelling system
03 Descripción gráfica / Graphic description	07 Código de la pieza / Piece code	11 Número de página / Page number	
04 Nombre y formato / Name and size	08 Inspiración de la colección / Collection inspiration	12 Rodapiés disponibles / Skirtings availables	

Formato / Size	Peso / Weight	SP/Box	SP/Box	SP/Box	SP/Box	SP/Box	SP/Box	SP/Box	SP/Box	SP/Box	SP/Box	SP/Box	SP/Box	SP/Box	SP/Box	SP/Box	SP/Box	SP/Box
40 x 120	3	1,08	23,20	31,84	44	1,100												
60 x 60	3	1,41	28,00	40,32	54	1,100												

Active

Porcelánico / Porcelain tiles



B|PLUS
LARGE SIZE SURFACES



Active Grey
240 x 120 cm.

BP2412L

Variación gráfica | Different patterns: 4
Espesor | Thickness: 6 mm.




Active Black
240 x 120 cm.

BP2412L

Variación gráfica | Different patterns: 4
Espesor | Thickness: 6 mm.

Formato / Size	M ² /Piece	Kg/Piece	Piece/Box	M ² /Box	Kg/Crate Content	Kg/Box	Kg/Pallet
240 x 120	2,88	41,70	21	60,48	876	100	976

 Se aconseja uso del Sistema Nivelado
We recommend using Levelling System to fix the tiles
Ver pág. 286 / See page 286

Active Black 240 x 120 cm. Pavimento Active Black 240 x 120 cm.



Adaggio

Porcelánico / Porcelain tiles



B|PLUS
LARGE SIZE SURFACES



Adaggio Gold Pulido
260 x 120 cm.

BP2612V



MF

Adaggio Gold Pulido
60 x 60 cm.

PR6060P



MF

Adaggio Gold Pulido
60 x 120 cm.

P6012P



MF

Adaggio Gold Pulido
120 x 120 cm.

P1212V

Variación gráfica | Different patterns: 4

Espesor | Thickness: 7 mm.

Formato / Size	Pz/Box	M ² /Box	Kg/Box	M ² /Pa	Box/Pa	Kg/Pa	Rodapié Corte / Cut Skirting	Size	TR	PCK
120 x 120	1	1,44	29,00	60,48	42	1.218	120 x 120 Pulido RC1212	10 x 60	32	15
60 x 120	2	1,44	29,00	50,40	35	1.015	60 x 120 Pulido RC6012	10 x 60	31	15
60 x 60	3	1,08	22,00	51,84	48	1.056	60 x 60 Pulido RC6060	10 x 60	26	15

Ver el packing de B|Plus en la página / See B|Plus packing on the page 283

Se aconseja uso del Sistema Nivelado
We recommend using Levelling System to fix the tiles
Ver pág. 286 / See page 286

Adaggio Gold Pulido 60 x 120 cm. Pavimento Adaggio Gold Pulido 120 x 120 cm.




Adaggio

Porcelánico / Porcelain tiles



Adaggio Gold Pulido
80 x 160 cm.

P8016P



Adaggio Gold Pulido
80 x 80 cm.


PR8080P



Adaggio Gold Pulido 80 x 160 cm. Pavimento Adaggio Gold Pulido 80 x 80 cm.

Rodapié Corte / Cut Skirting	Size	TR	PCK
80 x 160 Pulido RC8016	10 x 80	37	14
80 x 80 Pulido RC8080	10 x 80	33	14

Formato / Size	Pz/Box	M ² /Box	Kg/Box	M ² /Pa	Box/Pa	Kg/Pa
80 x 160	1	1,28	26,00	53,76	42	1.092
80 x 80	2	1,28	26,00	61,44	48	1.248


 Se aconseja uso del Sistema Nivelado
 We recommend using Levelling System to fix the tiles
 Ver pág. 286 / See page 286

Adaggio

Pasta blanca / White body tiles



Adaggio Gold 40 x 120 cm. WB4012R



Ornament Adaggio Gold 40 x 120 cm. WB4012RB



Flash Adaggio Gold 40 x 120 cm. WB4012RB



Tonn Adaggio Gold 40 x 120 cm. WB4012RB




Adaggio Gold 30 x 60 cm. WB3060R



Dune Adaggio Gold 30 x 60 cm. WB3060R

Pavimento coordinado / Coordinated floor tiles



Adaggio Gold Pulido 60 x 60 cm. PR6060P

Formato / Size	Pz/Box	M ² /Box	Kg/Box	M ² /Pa	Box/Pa	Kg/Pa
60 x 60	3	1,08	22,00	51,84	48	1.056
40 x 120	3	1,44	28,00	28,80	20	560
30 x 60	7	1,26	21,00	75,60	60	1260

Rodapié Corte / Cut Skirting	Size	TR	PCK
60 x 60 Pulido RC6060	10 x 60	26	15

Se aconseja uso del Sistema Nivelado
We recommend using Levelling System to fix the tiles
Ver pág. 286 / See page 286

Adaggio Gold 30 x 60 cm. Dune Adaggio Gold 30 x 60 cm. Pavimento Ducale Henna 20 x 120 cm.



Agate

Porcelánico / Porcelain tiles



B|THIN
THE LIGHT SURFACES



Agate Sabbia Pulido
60 x 120 cm. BT6012P



Agate Grey Pulido
60 x 120 cm. BT6012GRP



Agate Dark Pulido
60 x 120 cm. BT6012GRP

Rodapié Corte / Cut Skirting	Size	TR	PCK
60 x 120 Pulido RC6012	10 x 60	31	21
60 x 120 Pulido GRP RC6012	10 x 60	33	21

Formato / Size	Pz/Box	M ² /Box	Kg/Box	M ² /Pa	Box/Pa	Kg/Pa
60 x 120	2	1,44	20,00	64,80	45	900

Se aconseja uso del Sistema Nivelado
We recommend using Levelling System to fix the tiles
Ver pág. 286 / See page 286

Agate Grey Pulido 60 x 120 cm. Pavimento Agate Grey Pulido 60 x 120 cm.



Akrom

Porcelánico / Porcelain tiles


Akrom Dark 60 x 120 cm.



Akrom Terra
60 x 120 cm. P6012LB



Akrom Steel
60 x 120 cm. P6012LB



Akrom Dark
60 x 120 cm. P6012LB

Rodapié Corte / Cut Skirting	Size	TR	PCK
60 x 120 Natural RC6012	10 x 60	29	15


Formato / Size	Pz/Box	M ² /Box	Kg/Box	M ² /Pa	Box/Pa	Kg/Pa
60 x 120	2	1,44	29,00	50,40	35	1.015

Se aconseja uso del Sistema Nivelado
We recommend using Levelling System to fix the tiles
Ver pág. 286 / See page 286




Andros


Pasta blanca / White body tiles




Andros Avorio 30 x 90 cm. WB3090L



Andros Grigio 30 x 90 cm. WB3090L



Epic Andros Avorio 30 x 90 cm. WB3090L




Epic Andros Grigio 30 x 90 cm. WB3090L

Pencil Inox Mate 1 x 90 cm. TR-24 [PCK. 10]

Pencil Inox Brillo 1 x 90 cm. TR-24 [PCK. 10]

Pavimento coordinado / Coordinated floor tiles



Andros Avorio 60 x 60 cm. Rect. PR6060L



Andros Grigio 60 x 60 cm. Rect. PR6060L

Rodapié Corte / Cut Skirting	Size	TR	PCK
60 x 60 Natural RC6060	10 x 60	24	15

Formato / Size	Pz/Box	M ² /Box	Kg/Box	Box/Pa	M ² /Pa	Kg/Pa
60 x 60	3	1,08	22,00	48	51,84	1.052
30 x 90	4	1,08	20,50	48	51,84	984



Se aconseja uso del Sistema Nivelado
We recommend using Levelling System to fix the tiles
Ver pág. 286 / See page 286

Andros Avorio 30 x 90 cm. Epic Andros Avorio 30 x 90 cm. Pavimento Andros Avorio 60 x 60 cm. Rectificado



Architonic

Porcelánico / Porcelain tiles



Architonic Bone
60 x 60 cm. Rectificado
60 x 60 cm. Anti-Slip Rect.

PR6060L
PR6060A



Architonic Smoke
60 x 60 cm. Rectificado
60 x 60 cm. Anti-Slip Rect.

PR6060L
PR6060A



Architonic Taupe
60 x 60 cm. Rectificado
60 x 60 cm. Anti-Slip Rect.

PR6060L
PR6060A



Architonic Grey
60 x 60 cm. Rectificado
60 x 60 cm. Anti-Slip Rect.

PR6060L
PR6060A

Rodapié Corte / Cut Skirting	Size	TR	PCK
60 x 60 Natural RC6060	10 x 60	24	15

Formato / Size	Pz/Box	M ² /Box	Kg/Box	M ² /Pa	Box/Pa	Kg/Pa
60 x 60	3	1,08	22,00	51,84	48	1.056

Se aconseja uso del Sistema Nivelado
We recommend using Levelling System to fix the tiles
Ver pág. 286 / See page 286

Architonic Bone 60 x 60 cm. Rectificado



Arkesia

Pasta blanca / White body tiles



Arkesia Ivory
30 x 90 cm. WB3090L




Arkesia Moon
30 x 90 cm. WB3090L



Look Arkesia Ivory
30 x 90 cm. WB3090L



Look Arkesia Moon
30 x 90 cm. WB3090L



Arkesia Sand
30 x 90 cm. WB3090L



Arkesia Ash
30 x 90 cm. WB3090L



Spike Arkesia Sand
30 x 90 cm. WB3090L



Spike Arkesia Ash
30 x 90 cm. WB3090L

Pavimento coordinado / Coordinated floor tiles



Arkesia Sand
60 x 60 cm. Rectificado PR6060L



Arkesia Ash
60 x 60 cm. Rectificado PR6060L

Formato / Size	Pz/Box	M ² /Box	Kg/Box	M ² /Pa	Box/Pa	Kg/Pa	Rodapié Corte / Cut Skirting	Size	TR	PCK
60 x 60	3	1,08	22,00	51,84	48	1.056	60 x 60 Natural RC6060	10 x 60	24	15
30 x 90	4	1,08	20,50	51,84	48	984				

Se aconseja uso del Sistema Nivelado
We recommend using Levelling System to fix the tiles
Ver pág. 286 / See page 286

Arkesia Sand 30 x 90 cm. Arkesia Ivory 30 x 90 cm. Spike Arkesia Sand 30 x 90 cm. Pavimento Arkesia Sand 60 x 60 cm. Rectificado



Arkesia


Pasta blanca / White body tiles



Arkesia Ivory
30 x 60 cm. WB3060L



Arkesia Moon
30 x 60 cm. WB3060L



Arkesia Sand
30 x 60 cm. WB3060L



Arkesia Ash
30 x 60 cm. WB3060L



Slot Arkesia Sand
30 x 60 cm. WB3060L



Slot Arkesia Ash
30 x 60 cm. WB3060L

Pavimento coordinado / Coordinated floor tiles



Arkesia Sand
60 x 60 cm. Rectificado PR6060L



Arkesia Ash
60 x 60 cm. Rectificado PR6060L

Rodapié Corte / Cut Skirting	Size	TR	PCK
60 x 60 Natural RC6060	10 x 60	24	15

Formato / Size	Pz/Box	M ² /Box	Kg/Box	M ² /Pa	Box/Pa	Kg/Pa
60 x 60	3	1,08	22,00	51,84	48	1.056
30 x 60	7	1,26	21,00	75,60	60	1260

Se aconseja uso del Sistema Nivelado
We recommend using Levelling System to fix the tiles
Ver pág. 286 / See page 286

Arkesia Sand 30 x 60 cm. Slot Arkesia Sand 30 x 60 cm. Pavimento Arkesia Sand 60 x 60 cm.



Arkety

Porcelánico / Porcelain tiles




B|PLUS
LARGE SIZE SURFACES




Arkety Sand
240 x 120 cm.

BP2412L



Arkety Sand
60 x 60 cm. Rect. PR6060L
60 x 60 cm. Anti-Slip Rect.PR6060R



Arkety Sand
60 x 120 cm.
60 x 120 cm. Anti-Slip



Arkety Sand
120 x 120 cm.
120 x 120 cm. Anti-Slip

P6012L
P6012R




P1212L
P1212E

Variación gráfica | Different patterns: 4

Espesor | Thickness: 6 mm.

Formato / Size	Pz/Box	M ² /Box	Kg/Box	M ² /Pa	Box/Pa	Kg/Pa	Rodapié Corte / Cut Skirting	Size	TR	PCK
120 x 120	1	1,44	29,00	60,48	42	1.218	120 x 120 Natural RC1212	10 x 60	29	15
60 x 120	2	1,44	29,00	50,40	35	1.015	60 x 120 Natural RC6012	10 x 60	29	15
60 x 60	3	1,08	22,00	51,84	48	1.056	60 x 60 Natural RC6060	10 x 60	24	15

Ver el packing de B|Plus en la página / See B|Plus packing on the page 283

 Se aconseja uso del Sistema Nivelado
We recommend using Levelling System to fix the tiles
Ver pág. 286 / See page 286



Arkety Sand 60 x 120 cm. Pavimento Arkety Sand 120 x 120 cm.

Arkety

Porcelánico / Porcelain tiles




B|PLUS
LARGE SIZE SURFACES




Arkety Grey
240 x 120 cm.

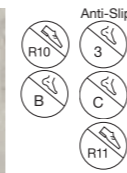
BP2412L



Arkety Grey
60 x 60 cm. Rect. PR6060L
60 x 60 cm. Anti-Slip Rect. PR6060R



Arkety Grey
60 x 120 cm.
60 x 120 cm. Anti-Slip



Arkety Grey
120 x 120 cm.
120 x 120 cm. Anti-Slip

P6012L
P6012R



P1212L
P1212E

Variación gráfica | Different patterns: 4
Espesor | Thickness: 6 mm.

Formato / Size	Pz/Box	M ² /Box	Kg/Box	M ² /Pa	Box/Pa	Kg/Pa	Rodapié Corte / Cut Skirting	Size	TR	PCK
120 x 120	1	1,44	29,00	60,48	42	1.218	120 x 120 Natural RC1212	10 x 60	29	15
60 x 120	2	1,44	29,00	50,40	35	1.015	60 x 120 Natural RC6012	10 x 60	29	15
60 x 60	3	1,08	22,00	51,84	48	1.056	60 x 60 Natural RC6060	10 x 60	24	15

Ver el packing de B|Plus en la página / See B|Plus packing on the page 283

Se aconseja uso del Sistema Nivelado
We recommend using Levelling System to fix the tiles
Ver pág. 286 / See page 286

Arkety Grey 240 x 120 cm. Pavimento Arkety Grey 240 x 120 cm.



Arkety

Porcelánico / Porcelain tiles




B&out



Arkety Sand
60 x 60 cm.
Espesorado Anti-slip PR6060BES



Arkety Sand
60 x 120 cm.
Espesorado Anti-slip P6012BES



Arkety Grey
60 x 60 cm.
Espesorado Anti-slip PR6060BES



Arkety Grey
60 x 120 cm.
Espesorado Anti-slip PR6012BES



Arkety Sand 60 x 120 cm. Espesorado Anti-slip

Formato / Size	Pz/Box	M ² /Box	Kg/Box	M ² /Pa	Box/Pa	Kg/Pa
60 x 120 Espesorado	1	0,72	32,50	21,60	30	975
60 x 60 Espesorado	2	0,72	32,50	23,04	32	1.040

Se aconseja uso del Sistema Nivelado
We recommend using Levelling System to fix the tiles
Ver pág. 286 / See page 286

Porcelánico espesorado 20mm
Thickened porcelain tile 20mm

Arkety

Porcelánico / Porcelain tiles




Arkety Bit Bone
60 x 60 cm. Rectificado PR6060L



Arkety Bit Silver
60 x 60 cm. Rectificado PR6060L



Arkety Bit Taupe
60 x 60 cm. Rectificado PR6060L



Arkety Bit Steel
60 x 60 cm. Rectificado PR6060L

Rodapié Corte / Cut Skirting	Size	TR	PCK
60 x 60 Natural RC6060	10 x 60	24	15

Formato / Size	Pz/Box	M ² /Box	Kg/Box	M ² /Pa	Box/Pa	Kg/Pa
60 x 60	3	1,08	22,00	51,84	48	1.056


Se aconseja uso del Sistema Nivelado
We recommend using Levelling System to fix the tiles
Ver pág. 286 / See page 286

Arkety Bit Bone 60 x 60 cm. Rectificado



Arkety

Pasta Blanca / White body tiles



Arkety Bone 40 x 120 cm. WB4012L




Arkety Silver 40 x 120 cm. WB4012L




Backstage Arkety Bone 40 x 120 cm. WB4012LB



Backstage Arkety Silver 40 x 120 cm. WB4012LB



Arkety Taupe 40 x 120 cm. WB4012L



Arkety Steel 40 x 120 cm. WB4012L

Pavimento coordinado / Coordinated floor tiles



Arkety Sand 60 x 60 cm. Rect. PR6060L



Arkety Grey 60 x 60 cm. Rect. PR6060L

Formato / Size	Pz/Box	M ² /Box	Kg/Box	M ² /Pa	Box/Pa	Kg/Pa	Rodapié Corte / Cut Skirting	Size	TR	PCK
60 x 60	3	1,08	22,00	51,84	48	1.056	60 x 60 Natural RC6060	10 x 60	24	15
40 x 120	3	1,44	28,00	28,80	20	560				

Se aconseja uso del Sistema Nivelado
We recommend using Levelling System to fix the tiles
Ver pág. 286 / See page 286

Arkety Silver 40 x 120 cm. Arkety Steel 40 x 120 cm. Trik Arkety Steel 40 x 120 cm. Pavimento Arkety Bit Silver 60 x 60 cm. Rectificado



Arkety

Pasta Blanca / White body tiles



Arkety Bone
30 x 60 cm. WB3060L




Arkety Silver
30 x 60 cm. WB3060L




Strass Arkety Bone
30 x 60 cm. WB3060L




Strass Arkety Silver
30 x 60 cm. WB3060L



Arkety Taupe
30 x 60 cm. WB3060L



Arkety Steel
30 x 60 cm. WB3060L



Strass Arkety Taupe
30 x 60 cm. WB3060L



Strass Arkety Steel
30 x 60 cm. WB3060L



Keroe Arkety Bone
30 x 60 cm. WB3060L



Keroe Arkety Silver
30 x 60 cm. WB3060L

Pavimento coordinado / Coordinated floor tiles



Arkety Bit Bone 60 x 60 cm. Rect. | PR6060L
 Arkety Bit Taupe 60 x 60 cm. Rect. | PR6060L
 Arkety Bit Steel 60 x 60 cm. Rect. | PR6060L
 Arkety Bit Silver 60 x 60 cm. Rect. | PR6060L

Formato / Size	Pz/Box	M ² /Box	Kg/Box	M ² /Pa	Box/Pa	Kg/Pa
30 x 60	7	1,26	21,00	75,60	60	1260

Se aconseja uso del Sistema Nivelado
 We recommend using Levelling System to fix the tiles
 Ver pág. 286 / See page 286

Arkety Steel 30 x 60 cm. Arkety Silver 30 x 60 cm. Keroe Arkety Silver 30 x 60 cm. Pavimento Arkety Bit Steel 60 x 60 cm. Rectificado



Asphalt

Porcelánico / Porcelain tiles



B|PLUS
LARGE SIZE SURFACES



Asphalt Grit
260 x 120 cm.

BP2612L



Asphalt Grit
60 x 60 cm.

PR6060L



Asphalt Grit
80 x 80 cm.
80 x 80 cm. Anti-Slip

PR8080L
PR8080R



Asphalt Grit
120 x 120 cm.
120 x 120 cm. Anti-Slip


PR1212L
PR1212E



Variación gráfica | Different patterns: 4
Espesor | Thickness: 6 mm.

Formato / Size	Pz/Box	M ² /Box	Kg/Box	M ² /Pa	Box/Pa	Kg/Pa	Rodapié Corte / Cut Skirting	Size	TR	PCK
120 x 120	1	1,44	29,00	60,48	42	1.218	120 x 120 Natural RC1212	10 x 60	29	15
60 x 60	3	1,08	22,00	51,84	48	1.056	60 x 60 Natural RC6060	10 x 60	24	15
80 x 80	2	1,28	26,00	61,44	48	1.248	80 x 80 Natural RC8080	10 x 80	31	14

Ver el packing de B|Plus en la página / See B|Plus packing on the page 283

 Se aconseja uso del Sistema Nivelado
We recommend using Levelling System to fix the tiles
Ver pág. 286 / See page 286

Asphalt Grit 260 x 120 cm. Pavimento Asphalt Grit 120 x 120 cm.



Asphalt

Porcelánico / Porcelain tiles



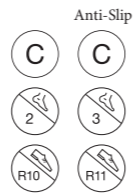
B|PLUS
LARGE SIZE SURFACES



(C)



Asphalt Mud
60 x 60 cm. PR6060L



Asphalt Mud
80 x 80 cm. Anti-Slip PR8080E
80 x 80 cm. Anti-Slip PR8080C



Asphalt Mud
120 x 120 cm. Anti-Slip PR1212E
120 x 120 cm. Anti-Slip PR1212C

Asphalt Mud
260 x 120 cm. BP2612E

BP2612E

PR1212E
PR1212C

Variación gráfica | Different patterns: 4

Espesor | Thickness: 6 mm.

Formato / Size	Pz/Box	M ² /Box	Kg/Box	M ² /Pa	Box/Pa	Kg/Pa	Rodapié Corte / Cut Skirting	Size	TR	PCK
120 x 120	1	1,44	29,00	60,48	42	1.218	120 x 120 Natural RC1212	10 x 60	29	15
60 x 60	3	1,08	22,00	51,84	48	1.056	60 x 60 Natural RC6060	10 x 60	24	15
80 x 80	2	1,28	26,00	61,44	48	1.248	80 x 80 Natural RC8080	10 x 80	31	14

Ver el packing de B|Plus en la página / See B|Plus packing on the page 283

Se aconseja uso del Sistema Nivelado
We recommend using Levelling System to fix the tiles
Ver pág. 286 / See page 286

Asphalt Mud 260 x 120 cm. Pavimento Asphalt Mud 120 x 120 cm.




Asphalt

Porcelánico / Porcelain tiles



B|PLUS
LARGE SIZE SURFACES



Asphalt Off White
260 x 120 cm.

BP2612L




Asphalt Off White
60 x 60 cm.

PR6060L



Asphalt Off White
80 x 80 cm.
80 x 80 cm. Anti-Slip

PR8080L
PR8080R



Asphalt Off White
120 x 120 cm.
120 x 120 cm. Anti-Slip

PR1212L
PR1212E




Variación gráfica | Different patterns: 4

Espesor | Thickness: 6 mm.

Formato / Size	Pz/Box	M ² /Box	Kg/Box	M ² /Pa	Box/Pa	Kg/Pa	Rodapié Corte / Cut Skirting	Size	TR	PCK
120 x 120	1	1,44	29,00	60,48	42	1.218	120 x 120 Natural RC1212	10 x 60	29	15
60 x 60	3	1,08	22,00	51,84	48	1.056	60 x 60 Natural RC6060	10 x 60	24	15
80 x 80	2	1,28	26,00	61,44	48	1.248	80 x 80 Natural RC8080	10 x 80	31	14

Ver el packing de B|Plus en la página / See B|Plus packing on the page 283

 Se aconseja uso del Sistema Nivelado
We recommend using Levelling System to fix the tiles
Ver pág. 286 / See page 286

Asphalt Off White 260 x 120 cm. Pavimento Asphalt Off White 120 x 120 cm.



Asphalt

Porcelánico / Porcelain tiles



B|PLUS
LARGE SIZE SURFACES



Asphalt Fume
260 x 120 cm.

BP2612E

(C)



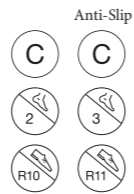
Asphalt Fume
60 x 60 cm.

PR6060L



Asphalt Fume
80 x 80 cm.
80 x 80 cm. Anti-Slip

PR8080E
PR8080C



Asphalt Fume
120 x 120 cm.
120 x 120 cm. Anti-Slip

PR1212E
PR1212C



Variación gráfica | Different patterns: 4
Espesor | Thickness: 6 mm.

Formato / Size	Pz/Box	M ² /Box	Kg/Box	M ² /Pa	Box/Pa	Kg/Pa	Rodapié Corte / Cut Skirting	Size	TR	PCK
120 x 120	1	1,44	29,00	60,48	42	1.218	120 x 120 Natural RC1212	10 x 60	29	15
60 x 60	3	1,08	22,00	51,84	48	1.056	60 x 60 Natural RC6060	10 x 60	24	15
80 x 80	2	1,28	26,00	61,44	48	1.248	80 x 80 Natural RC8080	10 x 80	31	14

Ver el packing de B|Plus en la página / See B|Plus packing on the page 283

Se aconseja uso del Sistema Nivelado
We recommend using Levelling System to fix the tiles
Ver pág. 286 / See page 286

Asphalt Fume 260 x 120 cm. Pavimento Asphalt Fume 80 x 80 cm.




Asphalt

Porcelánico / Porcelain tiles




Asphalt Grit 60 x 120 cm. P6012L



Asphalt Mud 60 x 120 cm. P6012E



Asphalt Off White 60 x 120 cm. P6012L



Asphalt Fume 60 x 120 cm. P6012E

Rodapié Corte / Cut Skirting	Size	TR	PCK
60 x 120 Natural RC6012	10 x 60	29	15

Formato / Size	Pz/Box	M ² /Box	Kg/Box	M ² /Pa	Box/Pa	Kg/Pa
60 x 120	2	1,44	29,00	50,40	35	1.015

Se aconseja uso del Sistema Nivelado
We recommend using Levelling System to fix the tiles
Ver pág. 286 / See page 286

Asphalt Mud 60 x 120 cm.



Asphalt

Porcelánico / Porcelain tiles



B&out



Asphalt Grit
60 x 60 cm.
Espesorado Anti-Slip PR6060BES




Asphalt Grit
60 x 120 cm. Espesorado Anti-Slip P6012BES



Asphalt Grit
80 x 80 cm.
Espesorado Anti-Slip PR8080BES



Asphalt Grit
120 x 120 cm. Espesorado Anti-Slip P1212BES



Asphalt Grit
60 x 90 cm. Espesorado Anti-Slip P6090BES

Formato / Size	Pz/Box	M ² /Box	Kg/Box	M ² /Pa	Box/Pa	Kg/Pa
120x120 Espesorado	1	1,44	65,00	25,92	18	1.170
60 x 120 Espesorado	1	0,72	32,50	23,04	32	1.040
80x80 Espesorado	1	0,64	27,50	26,88	42	1.155
60 x 90 Espesorado	2	1,08	49,00	25,92	24	1.176
60 x 60 Espesorado	2	0,72	32,50	23,04	32	1.040

Se aconseja uso del Sistema Nivelado
We recommend using Levelling System to fix the tiles
Ver pág. 286 / See page 286



Asphalt Grit 120 x 120 cm. Espesorado Anti-slip.

Asphalt

Porcelánico / Porcelain tiles



B&out



Asphalt Mud
60 x 60 cm.
Espesorado Anti-Slip PR6060BSE




Asphalt Mud
60 x 120 cm. Espesorado Anti-Slip P6012BSE



Asphalt Mud
80 x 80 cm.
Espesorado Anti-Slip PR8080BSE



Asphalt Mud
120 x 120 cm. Espesorado Anti-Slip P1212BSE



Asphalt Mud
60 x 90 cm. Espesorado Anti-Slip P6090BSE

Formato / Size	Pz/Box	M ² /Box	Kg/Box	M ² /Pa	Box/Pa	Kg/Pa
120 x 120 Espesorado	1	1,44	65,00	25,92	18	1.170
60 x 120 Espesorado	1	0,72	32,50	23,04	32	1.040
80 x 80 Espesorado	1	0,64	27,50	26,88	42	1.155
60 x 90 Espesorado	2	1,08	49,00	25,92	24	1.176
60 x 60 Espesorado	2	0,72	32,50	23,04	32	1.040

Se aconseja uso del Sistema Nivelado
We recommend using Levelling System to fix the tiles
Ver pág. 286 / See page 286

Asphalt Mud 60 x 120 cm. Espesorado Anti-slip.




Asphalt


Porcelánico / Porcelain tiles



B&out



Asphalt Off White
60 x 60 cm.
Espesorado Anti-Slip PR6060BES




Asphalt Off White
60 x 120 cm. Espesorado Anti-Slip P6012BES



Asphalt Off White
80 x 80 cm.
Espesorado Anti-Slip PR8080BES



Asphalt Off White
120 x 120 cm. Espesorado Anti-Slip P1212BES



Asphalt Off White
60 x 90 cm. Espesorado Anti-Slip P6090BES

Formato / Size	Pz/Box	M ² /Box	Kg/Box	M ² /Pa	Box/Pa	Kg/Pa
120 x 120 Espesorado	1	1,44	65,00	25,92	18	1.170
60 x 120 Espesorado	1	0,72	32,50	23,04	32	1.040
80 x 80 Espesorado	1	0,64	27,50	26,88	42	1.155
60 x 90 Espesorado	2	1,08	49,00	25,92	24	1.176
60 x 60 Espesorado	2	0,72	32,50	23,04	32	1.040

Se aconseja uso del Sistema Nivelado
We recommend using Levelling System to fix the tiles
Ver pág. 286 / See page 286



Asphalt Off White 80 x 80 cm. Espesorado Anti-slip.

Asphalt

Porcelánico / Porcelain tiles



B&out



Asphalt Fume
60 x 60 cm.
Espesorado Anti-Slip PR6060BSE




Asphalt Fume
60 x 120 cm. Espesorado Anti-Slip P6012BSE



Asphalt Fume
80 x 80 cm.
Espesorado Anti-Slip PR8080BSE



Asphalt Fume
120 x 120 cm. Espesorado Anti-Slip P1212BSE



Asphalt Fume
60 x 90 cm. Espesorado Anti-Slip P6090BSE

Formato / Size	Pz/Box	M ² /Box	Kg/Box	M ² /Pa	Box/Pa	Kg/Pa
120 x 120 Espesorado	1	1,44	65,00	25,92	18	1.170
60 x 120 Espesorado	1	0,72	32,50	23,04	32	1.040
80 x 80 Espesorado	1	0,64	27,50	26,88	42	1.155
60 x 90 Espesorado	2	1,08	49,00	25,92	24	1.176
60 x 60 Espesorado	2	0,72	32,50	23,04	32	1.040

Se aconseja uso del Sistema Nivelado
We recommend using Levelling System to fix the tiles
Ver pág. 286 / See page 286

Asphalt Fume 60 x 90 cm. Espesorado Anti-slip.



Asphalt

Pasta blanca / White body tiles



Asphalt Grit
40 x 120 cm.

WB4012L



Asphalt Mud
40 x 120 cm.

WB4012L



Craft Asphalt Grit
40 x 120 cm.

WB4012R




Craft Asphalt Mud
40 x 120 cm.

WB4012R



Tropical Asphalt Grit
40 x 120 cm.

WB4012RB



Tip Asphalt Mud
40 x 120 cm.

WB4012R

Pavimento coordinado / Coordinated floor tiles



Asphalt Grit
60 x 60 cm.

PR6060L



Asphalt Mud
60 x 60 cm.

PR6060L



Formato / Size	Pz/Box	M ² /Box	Kg/Box	M ² /Pa	Box/Pa	Kg/Pa
60 x 60	3	1,08	22,00	51,84	48	1.056
40 x 120	3	1,44	28,00	28,80	20	560

Rodapié Corte / Cut Skirting	Size	TR	PCK
60 x 60 Natural RC6060	10 x 60	24	15

Se aconseja uso del Sistema Nivelado
We recommend using Levelling System to fix the tiles
Ver pág. 286 / See page 286

Asphalt Grit 40 x 120 cm. Tropical Asphalt Grit 40 x 120 cm. Pavimento Asphalt Grit 80 x 80 cm.




Asphalt

Pasta blanca / White body tiles



Asphalt Off White 40 x 120 cm. WB4012L



Asphalt Fume 40 x 120 cm. WB4012L




Craft Asphalt Off White 40 x 120 cm. WB4012R



Craft Asphalt Fume 40 x 120 cm. WB4012R



Tropical Asphalt Off White 40 x 120 cm. WB4012RB



Tip Asphalt Fume 40 x 120 cm. WB4012R

Pavimento coordinado / Coordinated floor tiles



Asphalt Off White 60 x 60 cm. PR6060L



Asphalt Fume 60 x 60 cm. PR6060L



Formato / Size	Pz/Box	M ² /Box	Kg/Box	M ² /Pa	Box/Pa	Kg/Pa
60 x 60	3	1,08	22,00	51,84	48	1.056
40 x 120	3	1,44	28,00	28,80	20	560

Rodapié Corte / Cut Skirting	Size	TR	PCK
60 x 60 Natural RC6060	10 x 60	24	15


Se aconseja uso del Sistema Nivelado
We recommend using Levelling System to fix the tiles
Ver pág. 286 / See page 286

Asphalt Fume 40 x 120 cm. Craft Asphalt Fume 40 x 120 cm. Pavimento Asphalt Fume 80 x 80 cm.



Asphalt

Pasta blanca / White body tiles




Asphalt Grit
30 x 90 cm. WB3090L



Asphalt Off White
30 x 90 cm. WB3090L



Saw Asphalt Grit
30 x 90 cm. WB3090L




Saw Asphalt Off White
30 x 90 cm. WB3090L



Sumire Asphalt Grit
30 x 90 cm. WB3090L




Sumire Asphalt Off White
30 x 90 cm. WB3090L




Asphalt Mud
30 x 90 cm. WB3090L



Asphalt Fume
30 x 90 cm. WB3090L



Saw Asphalt Mud
30 x 90 cm. WB3090L



Saw Asphalt Fume
30 x 90 cm. WB3090L

Formato / Size	Pz/Box	M ² /Box	Kg/Box	M ² /Pa	Box/Pa	Kg/Pa
30 x 90	4	1,08	20,50	51,84	48	984

Se aconseja uso del Sistema Nivelado
We recommend using Levelling System to fix the tiles
Ver pág. 286 / See page 286

Asphalt Mud 30 x 90 cm. Saw Asphalt Mud 30 x 90 cm. Pavimento Asphalt Mud 120 x 120 cm. Rectificado




Asphalt


Pasta blanca / White body tiles




Asphalt Grit
30 x 60 cm. WB3060L



Asphalt Off White
30 x 60 cm. WB3060L



Asphalt Mud
30 x 60 cm. WB3060L



Asphalt Fume
30 x 60 cm. WB3060L



Brick Asphalt Grit
30 x 60 cm. WB3060R



Brick Asphalt Fume
30 x 60 cm. WB3060R

Pavimento coordinado / Coordinated floor tiles



Asphalt Grit / Mud / Off White / Fume
60 x 60 cm. Rect. PR6060L

Formato / Size	Pz/Box	M ² /Box	Kg/Box	M ² /Pa	Box/Pa	Kg/Pa
60 x 60	3	1,08	22,00	51,84	48	1.056
30 x 60	7	1,26	21,00	75,60	60	1.260

Rodapié Corte / Cut Skirting	Size	TR	PCK
60 x 60 Natural RC6060	10 x 60	24	15

Se aconseja uso del Sistema Nivelado
We recommend using Levelling System to fix the tiles
Ver pág. 286 / See page 286

Asphalt Off White 30 X 60 cm. Brick Asphalt Fume 30 X 60 cm. Pavimento Asphalt Off White 60 X 60 cm.



Athenea

Pasta blanca / White body tiles




Athenea 33,3 x 100 cm. WB3310R



Linger Athenea 33,3 x 100 cm. WB3310R



Pavimento coordinado / Coordinated floor tiles



Athenea Pulido 60 x 60 cm. Rect. PR6060P

Rodapié Corte / Cut Skirting	Size	TR	PCK
60 x 60 Pulido RC6060	10 x 60	26	15

Formato / Size	Pz/Box	M ² /Box	Kg/Box	Box/Pa	M ² /Pa	Kg/Pa
60 x 60	3	1,08	22,00	48	51,84	1.056
33,3 x 100	4	1,33	25,00	48	63,84	1.200

Se aconseja uso del Sistema Nivelado
We recommend using Levelling System to fix the tiles
Ver pág. 286 / See page 286

Athenea 33,3 x 100 cm. Linger Athenea 33,3 x 100 cm. Pavimento Barkley Camel 20 x 114 cm.




Atlantida


Porcelánico / Porcelain tiles



B|PLUS
LARGE SIZE SURFACES




Atlantida Pulido
260 x 120 cm. BP2612P



MF

Atlantida Pulido
60 x 120 cm. P6012GRP




MF

Atlantida Pulido
120 x 120 cm. P1212GRP

Variación gráfica | Different patterns: 4
Espesor | Thickness: 7 mm.

Formato / Size	Pz/Box	M ² /Box	Kg/Box	M ² /Pa	Box/Pa	Kg/Pa	Rodapié Corte / Cut Skirting	Size	TR	PCK
120 x 120	1	1,44	29,00	60,48	42	1.218	120 x 120 Pulido GRP RC1212	10 x 60	33	15
60 x 120	2	1,44	29,00	50,40	35	1.015	60 x 120 Pulido GRP RC6012	10 x 60	33	15

Ver el packing de B|Plus en la página / See B|Plus packing on the page 283

 Se aconseja uso del Sistema Nivelado
We recommend using Levelling System to fix the tiles
Ver pág. 286 / See page 286

Atlantida Pulido 60 x 120 cm. Pavimento Atlantida Pulido 120 x 120 cm.




Baikal

Porcelánico / Porcelain tiles




B|PLUS
LARGE SIZE SURFACES



Baikal Blue Pulido
260 x 120 cm.


BP2612V



MF

Baikal Blue Pulido
60 x 120 cm.

P6012P



MF

Baikal Blue Pulido
120 x 120 cm.

P1212V

Variación gráfica | Different patterns: 4
Espesor | Thickness: 7 mm.

Formato / Size	Pz/Box	M ² /Box	Kg/Box	M ² /Pa	Box/Pa	Kg/Pa	Rodapié Corte / Cut Skirting	Size	TR	PCK
120 x 120	1	1,44	29,00	60,48	42	1.218	120 x 120 Pulido RC1212	10 x 60	32	15
60 x 120	2	1,44	29,00	50,40	35	1.015	60 x 120 Pulido RC6012	10 x 60	31	15

Ver el packing de B|Plus en la página / See B|Plus packing on the page 283

Se aconseja uso del Sistema Nivelado
We recommend using Levelling System to fix the tiles
Ver pág. 286 / See page 286

Baikal Blue Pulido 260 x 120 cm. Pavimento Baikal Blue Pulido 120 x 120 cm.




Baikal

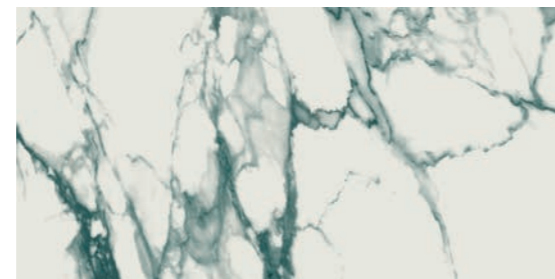
Porcelánico / Porcelain tiles



B|PLUS
LARGE SIZE SURFACES




Baikal Teal Pulido 260 x 120 cm. BP2612V



MF

Baikal Teal Pulido 60 x 120 cm. P6012P



MF

Baikal Teal Pulido 120 x 120 cm. P1212V

Variación gráfica | Different patterns: 4
Espesor | Thickness: 7 mm.

Formato / Size	Pz/Box	M ² /Box	Kg/Box	M ² /Pa	Box/Pa	Kg/Pa	Rodapié Corte / Cut Skirting	Size	TR	PCK
120 x 120	1	1,44	29,00	60,48	42	1.218	120 x 120 Pulido RC1212	10 x 60	32	15
60 x 120	2	1,44	29,00	50,40	35	1.015	60 x 120 Pulido RC6012	10 x 60	31	15

Ver el packing de B|Plus en la página / See B|Plus packing on the page 283

Se aconseja uso del Sistema Nivelado
We recommend using Levelling System to fix the tiles
Ver pág. 286 / See page 286

Baikal Teal Pulido 60 x 120 cm. Pavimento Baikal Teal Pulido 120 x 120 cm.



Balmoral

Porcelánico / Porcelain tiles


Balmoral Moon Natural 80 x 80 cm.



C
MF

Balmoral Moon Natural
80 x 80 cm.


PR8080R



C
MF

Balmoral Moon Natural
60 x 60 cm. Rectificado

PR6060L



C
MF

Balmoral Moon Natural
80 x 160 cm.

P8016R



C

Balmoral Moon Natural
60 x 120 cm.

P6012R


Formato / Size	Pz/Box	M ² /Box	Kg/Box	M ² /Pa	Box/Pa	Kg/Pa	Rodapié Corte / Cut Skirting	Size	TR	PCK
80 x 160	1	1,28	26,00	53,76	42	1.092	80 x 160 Natural RC8016	10 x 80	35	14
80 x 80	2	1,28	26,00	61,44	48	1.248	80 x 80 Natural RC8080	10 x 80	31	14
60 x 120	2	1,44	29,00	50,40	35	1.015	60 x 120 Natural RC6012	10 x 60	29	15
60 x 60	3	1,08	22,00	51,84	48	1.056	60 x 60 Natural RC6060	10 x 60	24	15

Se aconseja uso del Sistema Nivelado
We recommend using Levelling System to fix the tiles
Ver pág. 286 / See page 286



Balmoral

Porcelánico / Porcelain tiles



Balmoral Moon Pulido
80 x 160 cm.

P8016P




Balmoral Moon Pulido
80 x 80 cm.

PR8080P

Rodapié Corte / Cut Skirting	Size	TR	PCK
80 x 160 Pulido RC8016	10 x 80	37	14
80 x 80 Pulido RC8080	10 x 80	33	14

Formato / Size	Pz/Box	M ² /Box	Kg/Box	M ² /Pa	Box/Pa	Kg/Pa
80 x 160	1	1,28	26,00	53,76	42	1.092
80 x 80	2	1,28	26,00	61,44	48	1.248


 Se aconseja uso del Sistema Nivelado
We recommend using Levelling System to fix the tiles
Ver pág. 286 / See page 286

Balmoral Moon Pulido 80 x 160 cm. Pavimento Liverpool Walnut 20 x 120 cm.



Balmoral

Porcelánico / Porcelain tiles




C
MF

Balmoral Dark Natural
80 x 80 cm. PR8080R



C
MF

Balmoral Dark Natural
60 x 60 cm. Rectificado PR6060R



Balmoral Dark Natural
80 x 160 cm. P8016R



C

Balmoral Dark Natural
60 x 120 cm. P6012R

Formato / Size	Pz/Box	M ² /Box	Kg/Box	M ² /Pa	Box/Pa	Kg/Pa	Rodapié Corte / Cut Skirting	Size	TR	PCK
80 x 160	1	1,28	26,00	53,76	42	1.092	80 x 160 Natural RC8016	10 x 80	35	14
80 x 80	2	1,28	26,00	61,44	48	1.248	80 x 80 Natural RC8080	10 x 80	31	14
60 x 120	2	1,44	29,00	50,40	35	1.015	60 x 120 Natural RC6012	10 x 60	29	15
60 x 60	3	1,08	22,00	51,84	48	1.056	60 x 60 Natural RC6060	10 x 60	24	15

Se aconseja uso del Sistema Nivelado
We recommend using Levelling System to fix the tiles
Ver pág. 286 / See page 286



Balmoral Dark Natural 60 x 120 cm. Pavimento Balmoral Dark Natural 60 x 120 cm.

Balmoral

Porcelánico / Porcelain tiles



Balmoral Dark Pulido
80 x 160 cm.

P8016P




Balmoral Dark Pulido
80 x 80 cm.

PR8080P

Rodapié Corte / Cut Skirting	Size	TR	PCK
80 x 160 Pulido RC8016	10 x 80	37	14
80 x 80 Pulido RC8080	10 x 80	33	14

Formato / Size	Pz/Box	M ² /Box	Kg/Box	M ² /Pa	Box/Pa	Kg/Pa
80 x 160	1	1,28	26,00	53,76	42	1.092
80 x 80	2	1,28	26,00	61,44	48	1.248

 Se aconseja uso del Sistema Nivelado
We recommend using Levelling System to fix the tiles
Ver pág. 286 / See page 286


Balmoral Dark Pulido 80 x 160 cm. Pavimento Balmoral Dark Pulido 80 x 160 cm.




Balmoral

Pavimento / Floor tiles

Balmoral Sand 60 x 60 cm. Rectificado



Balmoral Sand
60 x 60 cm. Rectificado PR6060R



Balmoral Silver
60 x 60 cm. Rectificado PR6060R



Balmoral Taupe
60 x 60 cm. Rectificado PR6060R



Balmoral Grey
60 x 60 cm. Rectificado PR6060R



Balmoral Brown
60 x 60 cm. Rectificado PR6060RB



Balmoral Black
60 x 60 cm. Rectificado PR6060RB



Rodapié Corte / Cut Skirting	Size	TR	PCK
60 x 60 RC6060	10 x 60	24	15

Formato / Size	Pz/Box	M ² /Box	Kg/Box	M ² /Pa	Box/Pa	Kg/Pa
60 x 60	3	1,08	22,00	51,84	48	1.056

Se aconseja uso del Sistema Nivelado
We recommend using Levelling System to fix the tiles
Ver pág. 286 / See page 286

Balmoral

Pasta Blanca / White body tiles



Balmoral Sand 30 x 90 cm. WB3090R




Balmoral Silver 30 x 90 cm. WB3090R



Dune Balmoral Sand 30 x 90 cm. WB3090R



Dune Balmoral Silver 30 x 90 cm. WB3090R




Optic Balmoral Sand 30 x 90 cm. WB3090RB




Optic Balmoral Silver 30 x 90 cm. WB3090RB




Balmoral Taupe 30 x 90 cm. WB3090R



Balmoral Grey 30 x 90 cm. WB3090R




Balmoral Brown 30 x 90 cm. WB3090RB



Balmoral Black 30 x 90 cm. WB3090RB



Dune Balmoral Brown 30 x 90 cm. WB3090RB



Dune Balmoral Black 30 x 90 cm. WB3090RB

Formato / Size	Pz/Box	M ² /Box	Kg/Box	M ² /Pa	Box/Pa	Kg/Pa
30 x 90	4	1,08	20,50	51,84	48	984

Se aconseja uso del Sistema Nivelado
We recommend using Levelling System to fix the tiles
Ver pág. 286 / See page 286

Balmoral Sand 30 x 90 cm. Balmoral Brown 30 x 90 cm. Dune Balmoral Sand 30 x 90 cm. Pavimento Balmoral Brown 60 x 60 cm. Rectificado



Barkley

Porcelánico / Porcelain tiles



Barkley Natural
20 x 114 cm. P2014L



Barkley Camel
20 x 114 cm. P2014L
20 x 114 cm. Anti-slip P2014R




Barkley Ceniza
20 x 114 cm. P2014L
20 x 114 cm. Anti-slip P2014R

Barkley Natural 20 x 114 cm.



Rodapié Corte / Cut Skirting	Size	TR	PCK
20 x 114 Natural RC2014	10 x 57	25	15

Formato / Size	Pz/Box	M ² /Box	Kg/Box	Box/Pa	M ² /Pa	Kg/Pa
20 x 114	5	1,14	24,00	45	51,30	1.080

 Se aconseja uso del Sistema Nivelado
We recommend using Levelling System to fix the tiles
Ver pág. 286 / See page 286

Ejemplos de colocación / Examples of placement



Bayona

Porcelánico / Porcelain tiles




B|PLUS
LARGE SIZE SURFACES



Bayona Ivory Natural
240 x 120 cm.

BP2412L



Bayona Ivory Natural
60 x 120 cm.

P6012L



Bayona Ivory Natural
120 x 120 cm.


P1212L



Variación gráfica | Different patterns: 4
Espesor | Thickness: 6 mm.

Formato / Size	Pz/Box	M²/Box	Kg/Box	M²/Pa	Box/Pa	Kg/Pa	Rodapié Corte / Cut Skirting	Size	TR	PCK
120 x 120	1	1,44	29,00	60,48	42	1.218	120 x 120 Natural RC1212	10 x 60	29	15
60 x 120	2	1,44	29,00	50,40	35	1.015	60 x 120 Natural RC6012	10 x 60	29	15

Ver el packing de B|Plus en la página / See B|Plus packing on the page 283

 Se aconseja uso del Sistema Nivelado
We recommend using Levelling System to fix the tiles
Ver pág. 286 / See page 286

Bayona Ivory Natural 60 x 120. Pavimento Bayona Moka Natural 120 x 120 cm.



Bayona

Porcelánico / Porcelain tiles




B|PLUS
LARGE SIZE SURFACES



Bayona Ivory Pulido
240 x 120 cm.

BP2412P



MF

Bayona Ivory Pulido
60 x 120 cm.

P6012P



MF

Bayona Ivory Pulido
120 x 120 cm.

P1212P

Variación gráfica | Different patterns: 4

Espesor | Thickness: 7 mm.

Formato / Size	Pz/Box	M ² /Box	Kg/Box	M ² /Pa	Box/Pa	Kg/Pa	Rodapié Corte / Cut Skirting	Size	TR	PCK
120 x 120	1	1,44	29,00	60,48	42	1.218	120 x 120 Pulido RC1212	10 x 60	32	15
60 x 120	2	1,44	29,00	50,40	35	1.015	60 x 120 Pulido RC6012	10 x 60	31	15

Ver el packing de B|Plus en la página / See B|Plus packing on the page 283

Se aconseja uso del Sistema Nivelado
We recommend using Levelling System to fix the tiles
Ver pág. 286 / See page 286



Bayona Ivory Pulido 120 x 120 cm.

Bayona

Porcelánico / Porcelain tiles



B|PLUS
LARGE SIZE SURFACES




Bayona P Moka Natural
240 x 120 cm.

BP2412E



Bayona Moka Natural
60 x 120 cm.

P6012E



Bayona Moka Natural
120 x 120 cm.


P1212E



Variación gráfica | Different patterns: 4
Espesor | Thickness: 6 mm.

Formato / Size	Pz/Box	M ² /Box	Kg/Box	M ² /Pa	Box/Pa	Kg/Pa	Rodapié Corte / Cut Skirting	Size	TR	PCK
120 x 120	1	1,44	29,00	60,48	42	1.218	120 x 120 Natural RC1212	10 x 60	29	15
60 x 120	2	1,44	29,00	50,40	35	1.015	60 x 120 Natural RC6012	10 x 60	29	15

Ver el packing de B|Plus en la página / See B|Plus packing on the page 283

 Se aconseja uso del Sistema Nivelado
We recommend using Levelling System to fix the tiles
Ver pág. 286 / See page 286

Bayona Ivory Pulido 60 x 120 cm. Pavimento Bayona Moka Natural 120 x 120 cm.



Bayona

Porcelánico / Porcelain tiles



B|PLUS
LARGE SIZE SURFACES



Bayona P Moka Pulido
240 x 120 cm.

BP2412RP



MF

Bayona Moka Pulido
60 x 120 cm.

P6012GRP



MF


Bayona Moka Pulido
120 x 120 cm.

P1212GRP

Variación gráfica | Different patterns: 4
Espesor | Thickness: 7 mm.

Formato / Size	Pz/Box	M²/Box	Kg/Box	M²/Pa	Box/Pa	Kg/Pa	Rodapié Corte / Cut Skirting	Size	TR	PCK
120 x 120	1	1,44	29,00	60,48	42	1.218	120 x 120 Pulido RC1212	10 x 60	32	15
60 x 120	2	1,44	29,00	50,40	35	1.015	60 x 120 Pulido GRP RC6012	10 x 60	33	15

Ver el packing de B|Plus en la página / See B|Plus packing on the page 283

 Se aconseja uso del Sistema Nivelado
We recommend using Levelling System to fix the tiles
Ver pág. 286 / See page 286

Bayona Moka Pulido 60 x 120 cm. Pavimento Bayona Moka Pulido 120 x 120 cm.



Bayona

Porcelánico / Porcelain tiles



B|PLUS
LARGE SIZE SURFACES



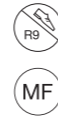
Bayona Silver Natural
240 x 120 cm.

BP2412L



Bayona Silver Natural
60 x 120 cm.

P6012L



Bayona Silver Natural
120 x 120 cm.

P1212L



Variación gráfica | Different patterns: 4

Espesor | Thickness: 6 mm.

Formato / Size	Pz/Box	M ² /Box	Kg/Box	M ² /Pa	Box/Pa	Kg/Pa	Rodapié Corte / Cut Skirting	Size	TR	PCK
120 x 120	1	1,44	29,00	60,48	42	1.218	120 x 120 Natural RC1212	10 x 60	29	15
60 x 120	2	1,44	29,00	50,40	35	1.015	60 x 120 Natural RC6012	10 x 60	29	15

Ver el packing de B|Plus en la página / See B|Plus packing on the page 283

Se aconseja uso del Sistema Nivelado
We recommend using Levelling System to fix the tiles
Ver pág. 286 / See page 286

Bayona Silver Natural 60 x 120 cm. Bayona Grey Natural 60 x 120 cm. Pavimento Bayona Grey 120 x 120 cm.



Bayona

Porcelánico / Porcelain tiles




B|PLUS
LARGE SIZE SURFACES



Bayona Silver Pulido
240 x 120 cm.

BP2412P



MF

Bayona Silver Pulido
60 x 120 cm.

P6012P



MF


Bayona Silver Pulido
120 x 120 cm.

P1212P

Variación gráfica | Different patterns: 4
Espesor | Thickness: 7 mm.

Formato / Size	Pz/Box	M ² /Box	Kg/Box	M ² /Pa	Box/Pa	Kg/Pa	Rodapié Corte / Cut Skirting	Size	TR	PCK
120 x 120	1	1,44	29,00	60,48	42	1.218	120 x 120 Pulido RC1212	10 x 60	32	15
60 x 120	2	1,44	29,00	50,40	35	1.015	60 x 120 Pulido RC6012	10 x 60	31	15

Ver el packing de B|Plus en la página / See B|Plus packing on the page 283

 Se aconseja uso del Sistema Nivelado
We recommend using Levelling System to fix the tiles
Ver pág. 286 / See page 286

Bayona Silver Pulido 60 x 120 cm. Pavimento Bayona Silver Pulido 120 x 120 cm.



Bayona

Porcelánico / Porcelain tiles




B|PLUS
LARGE SIZE SURFACES



Bayona P Grey Natural
240 x 120 cm.

BP2412E



Bayona Grey Natural
60 x 120 cm.

P6012E



Bayona Grey Natural
120 x 120 cm.


P1212E



Variación gráfica | Different patterns: 4
Espesor | Thickness: 6 mm.

Formato / Size	Pz/Box	M ² /Box	Kg/Box	M ² /Pa	Box/Pa	Kg/Pa	Rodapié Corte / Cut Skirting	Size	TR	PCK
120 x 120	1	1,44	29,00	60,48	42	1.218	120 x 120 Natural RC1212	10 x 60	29	15
60 x 120	2	1,44	29,00	50,40	35	1.015	60 x 120 Natural RC6012	10 x 60	29	15

Ver el packing de B|Plus en la página / See B|Plus packing on the page 283

 Se aconseja uso del Sistema Nivelado
We recommend using Levelling System to fix the tiles
Ver pág. 286 / See page 286

Bayona Grey Natural 120 x 120 cm.



Bayona

Porcelánico / Porcelain tiles



B|PLUS
LARGE SIZE SURFACES




Bayona P Grey Pulido
240 x 120 cm.

BP2412RP



Bayona Grey Pulido
60 x 120 cm.

P6012GRP




Bayona Grey Pulido
120 x 120 cm.

P1212GRP

Variación gráfica | Different patterns: 4
Espesor | Thickness: 7 mm.

Formato / Size	Pz/Box	M²/Box	Kg/Box	M²/Pa	Box/Pa	Kg/Pa	Rodapié Corte / Cut Skirting	Size	TR	PCK
120 x 120	1	1,44	29,00	60,48	42	1.218	120 x 120 Pulido RC1212	10 x 60	32	15
60 x 120	2	1,44	29,00	50,40	35	1.015	60 x 120 Pulido GRP RC6012	10 x 60	33	15

Ver el packing de B|Plus en la página / See B|Plus packing on the page 283

 Se aconseja uso del Sistema Nivelado
We recommend using Levelling System to fix the tiles
Ver pág. 286 / See page 286

Bayona Grey Pulido 60 x 120 cm. Pavimento Bayona Grey Pulido 120 x 120 cm.



Bayona


Pasta Blanca / White body tiles



Bayona Ivory
30 x 60 cm. WB3060R




Bayona Silver
30 x 60 cm. WB3060R



Strass Bayona Ivory
30 x 60 cm. WB3060R



Strass Bayona Silver
30 x 60 cm. WB3060R




Bayona Moka
30 x 60 cm. WB3060R




Bayona Grey
30 x 60 cm. WB3060R

Pavimento coordinado / Coordinated floor tiles



Bayona Ivory Brillo
60 x 60 cm. Rect. PR6060R



Bayona Silver Brillo
60 x 60 cm. Rect. PR6060R

Formato / Size	Pz/Box	M ² /Box	Kg/Box	M ² /Pa	Box/Pa	Kg/Pa	Rodapié Corte / Cut Skirting	Size	TR	PCK
60 x 60	3	1,08	22,00	51,84	48	1.056	60 x 60 RC6060	10 x 60	24	15
30 x 60	7	1,26	21,00	75,60	60	1260				

Se aconseja uso del Sistema Nivelado
We recommend using Levelling System to fix the tiles
Ver pág. 286 / See page 286

Bayona Ivory 30 x 60 cm. Strass Bayona Ivory 30 x 60 cm. Bayona Moka 30 x 60 cm. Pavimento Bayona Ivory Brillo 60 x 60 cm. Rectificado



Belfast

Porcelánico / Porcelain tiles



Belfast Teak
26 x 160 cm.
26 x 160 cm. Anti-Slip

P2616L
P2616R



Belfast Teak
29,5 x 120 cm.
29,5 x 120 cm. Anti-Slip

P2912L
P2912R



Belfast Teak
20 x 120 cm.
20 x 120 cm. Anti-Slip

P2012L
P2012R



Phuket Mix Ivory
60 x 60 cm.

PR6060LB

Rodapié Corte / Cut Skirting	Size	TR	PCK
26 x 160 Natural RC2616	10 x 80	35	14
29,5 x 120 Natural RC2912	10 x 60	25	15
20 x 120 Natural RC2012	10 x 60	25	15

Formato / Size	Pz/Box	M ² /Box	Kg/Box	M ² /Pa	Box/Pa	Kg/Pa
26 x 160	3	1,25	26,00	50	40	1.248
29,5 x 120	3	1,06	22,00	50,88	48	1.056
20 x 120	5	1,20	24,00	54,00	45	1.080
60 x 60	3	1,08	22,00	51,84	48	1.056

Ejemplos de colocación / Examples of placement



Se aconseja uso del Sistema Nivelado
We recommend using Levelling System to fix the tiles
Ver pág. 286 / See page 286



Belfast Teak 26 x 160 cm.

Belfast

Porcelánico / Porcelain tiles



Belfast Walnut
26 x 160 cm.
26 x 160 cm. Anti-Slip



P2616R
P2616E



Belfast Walnut
29,5 x 120 cm.
29,5 x 120 cm. Anti-Slip



P2912R
P2912E



Belfast Walnut
20 x 120 cm.
20 x 120 cm. Anti-Slip



P2012R
P2012E



Phuket Mix Ivory
60 x 60 cm. PR6060LB

Rodapié Corte / Cut Skirting	Size	TR	PCK
26 x 160 Natural RC2616	10 x 80	35	14
29,5 x 120 Natural RC2912	10 x 60	25	15
20 x 120 Natural RC2012	10 x 60	25	15

Formato / Size	Pz/Box	M ² /Box	Kg/Box	M ² /Pa	Box/Pa	Kg/Pa
26 x 160	3	1,25	26,00	50	40	1.248
29,5 x 120	3	1,06	22,00	50,88	48	1.056
20 x 120	5	1,20	24,00	54,00	45	1.080
60 x 60	3	1,08	22,00	51,84	48	1.056

Ejemplos de colocación / Examples of placement



Se aconseja uso del Sistema Nivelado
We recommend using Levelling System to fix the tiles
Ver pág. 286 / See page 286



Belfast Walnut 29,5 x 120 cm.

Belfast

Porcelánico / Porcelain tiles

Belfast Ash 26 x 160 cm.



Belfast Ash
26 x 160 cm.
26 x 160 cm. Anti-Slip



P2616L
P2616R



Belfast Ash
29,5 x 120 cm.
29,5 x 120 cm. Anti-Slip



P2912L
P2912R



Belfast Ash
20 x 120 cm.
20 x 120 cm. Anti-Slip



P2012L
P2012R



Phuket Mix Silver
60 x 60 cm.
PR6060LB

Rodapié Corte / Cut Skirting	Size	TR	PCK
26 x 160 Natural RC2616	10 x 80	35	14
29,5 x 120 Natural RC2912	10 x 60	25	15
20 x 120 Natural RC2012	10 x 60	25	15

Formato / Size	Pz/Box	M ² /Box	Kg/Box	M ² /Pa	Box/Pa	Kg/Pa
26 x 160	3	1,25	26,00	50	40	1.248
29,5 x 120	3	1,06	22,00	50,88	48	1.056
20 x 120	5	1,20	24,00	54,00	45	1.080
60 x 60	3	1,08	22,00	51,84	48	1.056

Ejemplos de colocación / Examples of placement

Se aconseja uso del Sistema Nivelado
We recommend using Levelling System to fix the tiles
Ver pág. 286 / See page 286



Bellagio

Porcelánico / Porcelain tiles




B|PLUS
LARGE SIZE SURFACES



Bellagio Natural
260 x 120 cm.

BP2612L



Bellagio Natural
60 x 60 cm.

PR6060L



Bellagio Natural
60 x 120 cm.

P6012L



Bellagio Natural
120 x 120 cm.

P1212L



Variación gráfica | Different patterns: 4

Espesor | Thickness: 7 mm.

Formato / Size	Pz/Box	M ² /Box	Kg/Box	M ² /Pa	Box/Pa	Kg/Pa	Rodapié Corte / Cut Skirting	Size	TR	PCK
120 x 120	1	1,44	29,00	60,48	42	1.218	120 x 120 Natural RC1212	10 x 60	29	15
60 x 120	2	1,44	29,00	50,40	35	1.015	60 x 120 Natural RC6012	10 x 60	29	15
60 x 60	3	1,08	22,00	51,84	48	1.056	60 x 60 Natural RC6060	10 x 60	24	15

Ver el packing de B|Plus en la página / See B|Plus packing on the page 283



Se aconseja uso del Sistema Nivelado
We recommend using Levelling System to fix the tiles
Ver pág. 286 / See page 286

Bellagio Natural 260 x 120 cm. Pavimento Bellagio Natural 120 x 120 cm.



Bellagio

Porcelánico / Porcelain tiles




B|PLUS
LARGE SIZE SURFACES



Bellagio Pulido
260 x 120 cm.

BP2612V



Bellagio Pulido
60 x 60 cm.

PR6060P



Bellagio Pulido
60 x 120 cm.

P6012P

MF



Bellagio Pulido
120 x 120 cm.

P1212V

MF

Variación gráfica | Different patterns: 4
Espesor | Thickness: 7 mm.

Formato / Size	Pz/Box	M ² /Box	Kg/Box	M ² /Pa	Box/Pa	Kg/Pa	Rodaplé Corte / Cut Skirting	Size	TR	PCK
120 x 120	1	1,44	29,00	60,48	42	1.218	120 x 120 Pulido RC1212	10 x 60	32	15
60 x 120	2	1,44	29,00	50,40	35	1.015	60 x 120 Pulido RC6012	10 x 60	31	15
60 x 60	3	1,08	22,00	51,84	48	1.056	60 x 60 Pulido RC6060	10 x 60	26	15

Ver el packing de B|Plus en la página / See B|Plus packing on the page 283

Se aconseja uso del Sistema Nivelado
We recommend using Levelling System to fix the tiles
Ver pág. 286 / See page 286

Bellagio Pulido 260 x 120 cm. Pavimento Bellagio Pulido 60 x 120 cm.



Bellagio

Porcelánico / Porcelain tiles



Bellagio Natural
80 x 160 cm.

P8016L



Bellagio Pulido
80 x 160 cm.

P8016P

Bellagio Natural 80 x 160 cm. Pavimento Bellagio Natural 120 x 120 cm.




Rodapié Corte / Cut Skirting	Size	TR	PCK
80 x 160 Natural RC8016	10 x 80	35	14
80 x 160 Pulido RC8016	10 x 80	37	14

Formato / Size	Pz/Box	M ² /Box	Kg/Box	M ² /Pa	Box/Pa	Kg/Pa
80 x 160	1	1,28	26,00	53,76	42	1.092

Se aconseja uso del Sistema Nivelado
We recommend using Levelling System to fix the tiles
Ver pág. 286 / See page 286

Bellagio

Pasta blanca / White body tiles



Bellagio Satin
40 x 120 cm.

WB4012LB




Bellagio Gloss
40 x 120 cm.

WB4012R



Spine Bellagio Satin
40 x 120 cm.

WB4012LB



Loma Bellagio Gloss
40 x 120 cm.

WB4012R


Pencil Inox Brillo
1,5 x 120 cm.

TR-31
[PCK. 8]

Pencil Inox Mate
1,5 x 120 cm.


TR-31
[PCK. 8]

Pavimento coordinado / Coordinated floor tiles



Bellagio Natural
60 x 60 cm.

PR6060L



Bellagio Pulido
60 x 60 cm.

PR6060P

Formato / Size	Pz/Box	M ² /Box	Kg/Box	M ² /Pa	Box/Pa	Kg/Pa	Rodapié Corte / Cut Skirting	Size	TR	PCK
60 x 60	3	1,08	22,00	51,84	48	1.056	60 x 60 Natural RC6060	10 x 60	24	15
40 x 120	3	1,44	28,00	28,80	20	560	60 x 60 Pulido RC6060	10 x 60	26	15

Se aconseja uso del Sistema Nivelado
We recommend using Levelling System to fix the tiles
Ver pág. 286 / See page 286

Bellagio Gloss 40 x 120 cm. Loma Bellagio Gloss 40 x 120 cm. Pavimento Bellagio Pulido 60 x 60 cm.



Black

Porcelánico / Porcelain tiles



B|PLUS
LARGE SIZE SURFACES



Black Matt
260 x 120 cm.

BP2612E

Espesor | Thickness: 6 mm.



Black Matt
60 x 120 cm.

P6012C



Black Matt
80 x 160 cm.

P8016C

Formato / Size	Pz/Box	M ² /Box	Kg/Box	M ² /Pa	Box/Pa	Kg/Pa	Rodapié Corte / Cut Skirting	Size	TR	PCK
80 x 160	1	1,28	26,00	53,76	42	1.092	60 x 120 Natural RC6012	10 x 60	29	15
60 x 120	2	1,44	29,00	50,40	35	1.015	80 x 160 Natural RC8016	10 x 80	35	14

VVer el packing de B|Plus en la página / See B|Plus packing on the page 283

Se aconseja uso del Sistema Nivelado
We recommend using Levelling System to fix the tiles
Ver pág. 286 / See page 286

Black Matt 80 x 160 cm. Blanco Natural 80 x 160 cm. Pavimento Grafton Grey 120 x 120 cm.

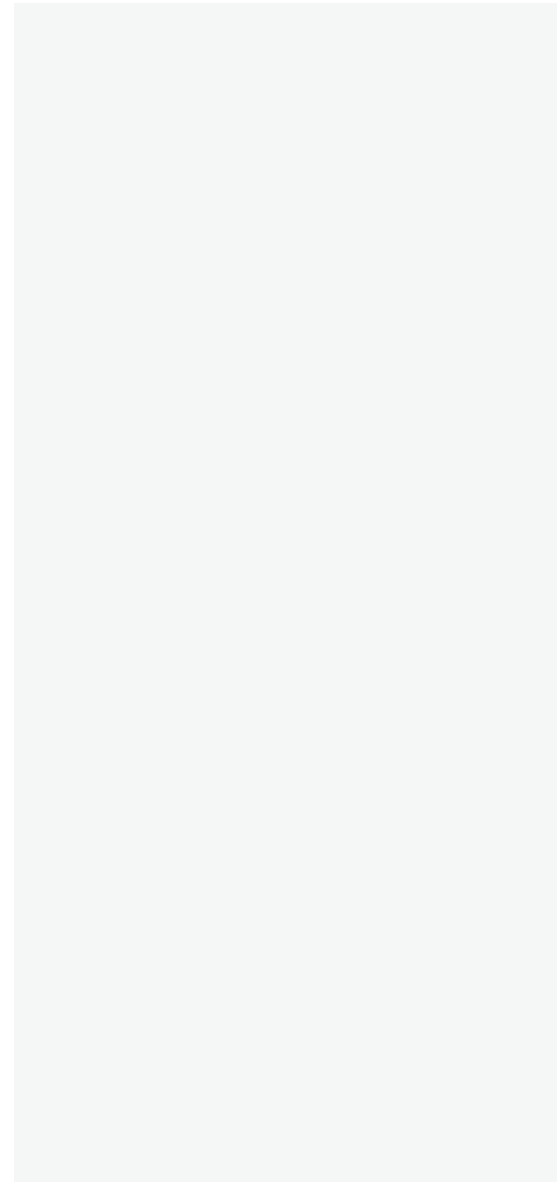


Blanco

Porcelánico / Porcelain tiles



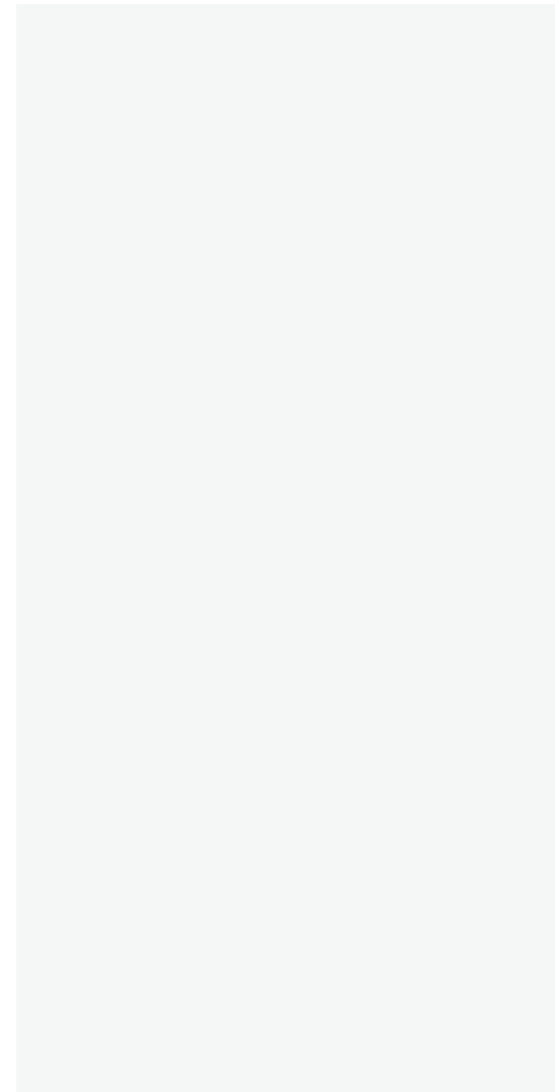
B|PLUS
LARGE SIZE SURFACES



Blanco Natural
260 x 120 cm.

BP2612L

Espeor | Thickness: 6 mm.



Blanco P Natural
240 x 120 cm.

BP2412L

Espeor | Thickness: 6 mm.

Formato / Size	M ² /Piece	Kg/Piece	Piece/Box	M ² /Box	Kg/Crate Content	Kg/Box	Kg/Palet
260 x 120 B Plus Natural	3,12	45,50	21	65,52	956	100	1.056
240 x 120 B Plus Natural	2,88	41,7	21	60,48	876	100	976


Se aconseja uso del Sistema Nivelado
We recommend using Levelling System to fix the tiles
Ver pág. 286 / See page 286

Blanco Natural 260 x 120 cm. Pavimento Liverpool Maple 20 x 120 cm.




Blanco

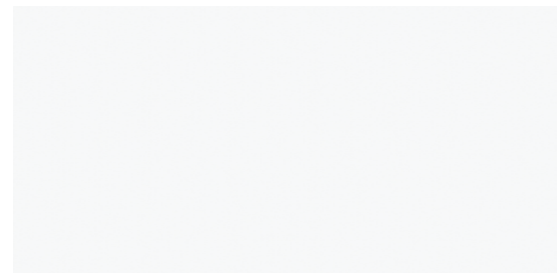
Porcelánico / Porcelain tiles



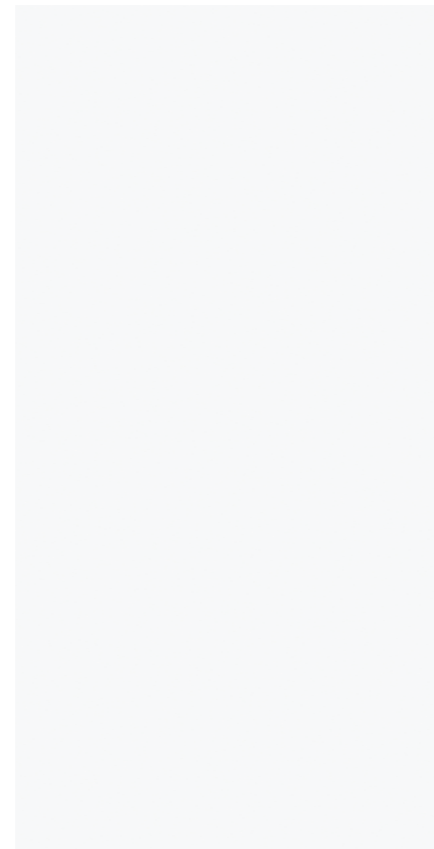
Blanco Natural
60 x 60 cm. Rectificado PR6060L




Blanco Natural
80 x 80 cm. PR8080L



Blanco Natural
60 x 120 cm. P6012L



Blanco Natural
80 x 160 cm. P8016L



Blanco Natural
120 x 120 cm. P1212L

Formato / Size	Pz/Box	M ² /Box	Kg/Box	M ² /Pa	Box/Pa	Kg/Pa	Rodapié Corte / Cut Skirting	Size	TR	PCK
120 x 120	1	1,44	29,00	60,48	42	1.218	120 x 120 Natural RC1212	10 x 60	29	15
60 x 120	2	1,44	29,00	50,40	35	1.015	60 x 120 Natural RC6012	10 x 60	29	15
60 x 60	3	1,08	22,00	51,84	48	1.056	80 x 160 Natural RC8016	10 x 80	35	14
80 x 160	1	1,28	26,00	53,76	42	1.092	80 x 80 Natural RC8080	10 x 80	31	14
80 x 80	2	1,28	26,00	61,44	48	1.248	60 x 60 Natural RC6060	10 x 60	24	15

Se aconseja uso del Sistema Nivelado
We recommend using Levelling System to fix the tiles
Ver pág. 286 / See page 286




Blanco Natural 80 x 160 cm. Balmoral Taupe 80 x 80

Blanco

Porcelánico / Porcelain tiles



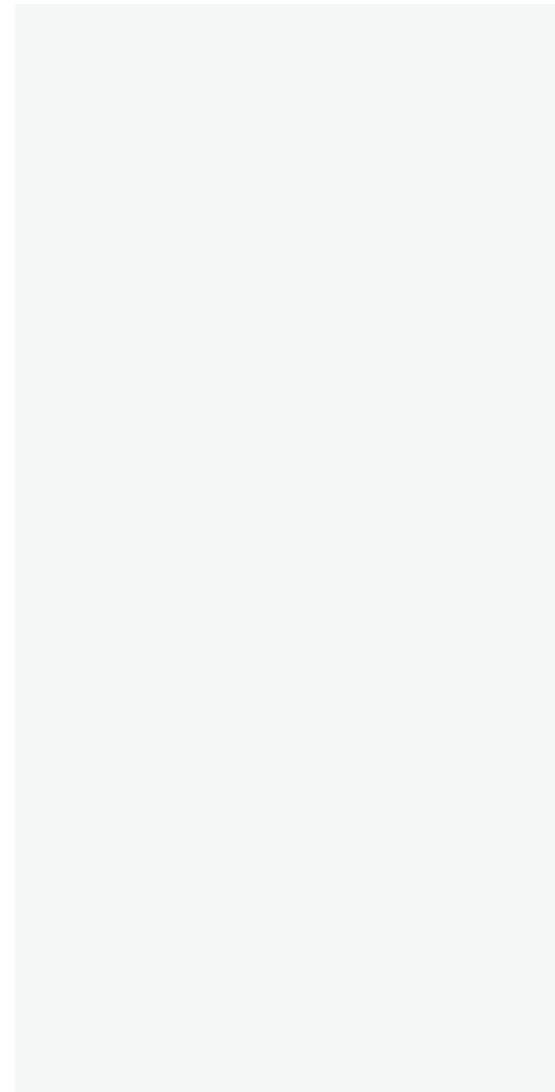
B|PLUS
LARGE SIZE SURFACES



Blanco Pulido
260 x 120 cm.

BP2612V

Espesor | Thickness: 7 mm.




Blanco P Pulido
240 x 120 cm.

BP2412V

Espesor | Thickness: 7 mm.

Formato / Size	M ² /Piece	Kg/Piece	Piece/Box	M ² /Box	Kg/Crate Content	Kg/Box	Kg/Palet
260 x 120 B Plus Pulido / Polished	3,12	52	18	56,16	936	100	1036
240 x 120 B Plus Pulido / Polished	2,88	48	18	51,84	864	100	964


 Se aconseja uso del Sistema Nivelado
We recommend using Levelling System to fix the tiles
Ver pág. 286 / See page 286

Blanco P Pulido 240 x 120 cm. Pavimento Town Taupe 60 x 60 cm. Rectificado.

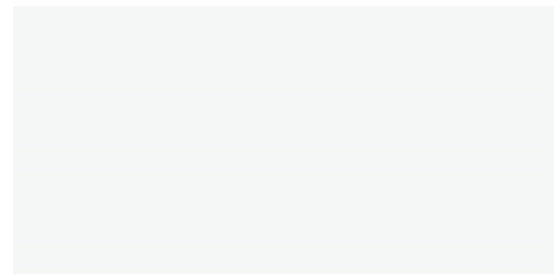


Blanco


Porcelánico / Porcelain tiles



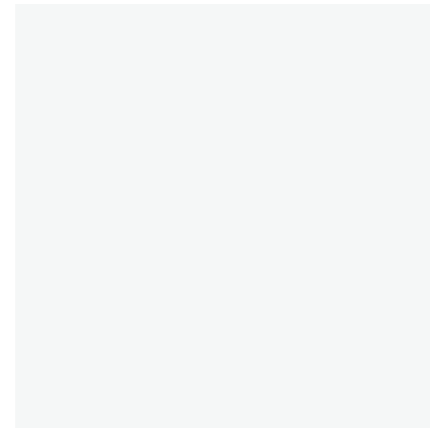
Blanco Pulido
60 x 60 cm. Rectificado PR6060V



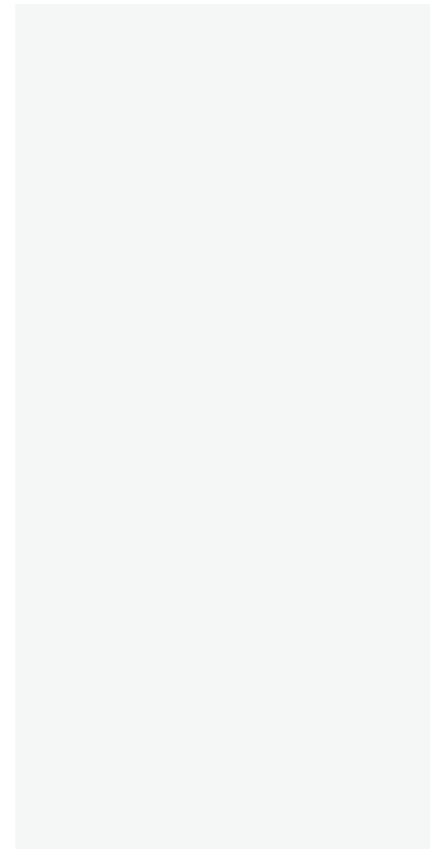
Blanco Pulido
60 x 120 cm. P6012V



Blanco Pulido
120 x 120 cm. P1212V



Blanco Pulido
80 x 80 cm. PR8080V



Blanco Pulido
80 x 160 cm. P8016V

Formato / Size	Pz/Box	M ² /Box	Kg/Box	M ² /Pa	Box/Pa	Kg/Pa	Rodapié Corte / Cut Skirting	Size	TR	PCK
120 x 120	1	1,44	29,00	60,48	42	1.218	120 x 120 Pulido RC1212	10 x 60	32	15
60 x 120	2	1,44	29,00	50,40	35	1.015	60 x 120 Pulido RC6012	10 x 60	31	15
60 x 60	3	1,08	22,00	51,84	48	1.056	80 x 160 Pulido RC8016	10 x 80	37	14
80 x 160	1	1,28	26,00	53,76	42	1.092	80 x 80 Pulido RC8080	10 x 80	33	14
80 x 80	2	1,28	26,00	61,44	48	1.248	60 x 60 Pulido RC6060	10 x 60	26	15


Se aconseja uso del Sistema Nivelado
We recommend using Levelling System to fix the tiles
Ver pág. 286 / See page 286

Blanco Pulido 120 x 120 cm



Blanco Brillo

Pasta Blanca / White body tiles



Blanco Brillo
40 x 120 cm. WB4012R



Bowtie Blanco Brillo
40 x 120 cm. WB4012RB




Street Blanco Brillo
40 x 120 cm. WB4012RB



Pencil Inox Mate
1,5 x 120 cm. TR-31 [PCK. 8]



Pencil Inox Brillo
1,5 x 120 cm. TR-31 [PCK. 8]



White Gloss
33,3 x 100 cm. WB3310R



Waves White Gloss
33,3 x 100 cm. WB3310R

Formato / Size	Pz/Box	M ² /Box	Kg/Box	M ² /Pa	Box/Pa	Kg/Pa
33,3 x 100	4	1,33	25,00	48	63,84	1.200
40 x 120	3	1,44	28,00	28,80	20	560


Se aconseja uso del Sistema Nivelado
We recomend using Levelling System to fix the tiles
Ver pág. 286 / See page 286

Blanco Brillo 40 x 120 cm. Twine Blanco Brillo 40 x 120 cm. Pavimento Phuket Mix Silver 60 x 60 cm. Rectificado



Blanco Brillo

Pasta Blanca / White body tiles



Blanco Brillo
30 x 90 cm.

WB3090R




Shutter Blanco Brillo
30 x 90 cm.

WB3090RB



Wellen Blanco Brillo
30 x 90 cm.

WB3090R



Optic Blanco Brillo
30 x 90 cm.

WB3090R



Dune Blanco Brillo
30 x 90 cm.

WB3090R

Formato / Size	Pz/Box	M ² /Box	Kg/Box	M ² /Pa	Box/Pa	Kg/Pa
30 x 90	4	1,08	20,50	51,84	48	984



Se aconseja uso del Sistema Nivelado
We recommend using Levelling System to fix the tiles
Ver pág. 286 / See page 286










Blanco Brillo 30 x 90 cm. Wellen Blanco Brillo 30 x 90 cm. Pavimento Eleganza Roble 20 x 114 cm.



Blanco

Pasta Blanca / White body tiles




	
Blanco Mate 30 x 60 cm. WB3060LB	Blanco Brillo 30 x 60 cm. WB3060R
	
Ona Blanco Mate 30 x 60 cm. WB3060LB	Ona Blanco Brillo 30 x 60 cm. WB3060R
	
Dune Blanco Mate 30 x 60 cm. WB3060LB	Dune Blanco Brillo 30 x 60 cm. WB3060R
	
Strass Blanco Mate 30 x 60 cm. WB3060LB	Strass Blanco Brillo 30 x 60 cm. WB3060R
	
Moldura Excellence Silver 2,5 x 60 cm.	TR- 33 [PC. 11]

Blanco Mate 30 x 60 cm. Ona Blanco Mate 30 x 60 cm. Moldura Excellence Silver 2,5 x 60 cm. Pavimento Hardwood Ivory 20 x 114 cm.



Formato / Size	Pz/Box	M ² /Box	Kg/Box	M ² /Pa	Box/Pa	Kg/Pa
30 x 60	7	1,26	21,00	75,60	60	1.260

 Se aconseja uso del Sistema Nivelado
We recommend using Levelling System to fix the tiles
Ver pág. 286 / See page 286

Blossom

Porcelánico / Porcelain tiles



B|PLUS
LARGE SIZE SURFACES




Blossom
260 x 120 cm.

BP2612R

Variación gráfica | Different patterns: 1
Espesor | Thickness: 6 mm.

Formato / Size	M ² /Piece	Kg/Piece	Piece/Box	M ² /Box	Kg/Crate Content	Kg/Box	Kg/Pallet
260 x 120 B Plus	3,12	45,50	21	65,52	956	100	1.056

 Se aconseja uso del Sistema Nivelado
We recommend using Levelling System to fix the tiles
Ver pág. 286 / See page 286




Blossom 260 x 120 cm. Pavimento Asphalt Off White 120 x 120 cm.

Boulevard


Pasta Blanca / White body tiles



Boulevard Natural 40 x 120 cm. WB4012L



Boulevard Caramel 40 x 120 cm. WB4012L



Tetrís Boulevard Natural 40 x 120 cm. WB4012R



Tetrís Boulevard Caramel 40 x 120 cm. WB4012R


Pencil Inox Mate 1,5 x 120 cm.

Pencil Inox Brillo 1,5 x 120 cm.




Wand Boulevard Caramel 40 x 120 cm. WB4012LB

Pavimento Coordinado / Coordinated floor tiles



Boulevard Natural 60 x 60 cm. Rectificado PR6060L



Boulevard Caramel 60 x 60 cm. Rectificado PR6060L

Formato / Size	Pz/Box	M ² /Box	Kg/Box	M ² /Pa	Box/Pa	Kg/Pa	Rodapié Corte / Cut Skirting	Size	TR	PCK
40 x 120	3	1,44	28,00	28,80	20	560	60 x 60 Natural RC6060	10 x 60	24	15
60 x 60	3	1,08	22,00	51,84	48	1.056				

Se aconseja uso del Sistema Nivelado
We recommend using Levelling System to fix the tiles
Ver pág. 286 / See page 286

Boulevard Natural 40 x 120 cm. Wand Boulevard Caramel 40 x 120 cm. Pavimento Boulevard Natural 60 x 60 cm. Rectificado



Boulevard

Pasta Blanca / White body tiles



Boulevard Perla
40 x 120 cm. WB4012L




Wand Boulevard Perla
40 x 120 cm. WB4012LB



Tetris Boulevard Perla
40 x 120 cm. WB4012R

Pavimento Coordinado / Coordinated floor tiles



Boulevard Perla
60 x 60 cm. Rectificado PR6060L

Formato / Size	Pz/Box	M ² /Box	Kg/Box	M ² /Pa	Box/Pa	Kg/Pa	Rodapié Corte / Cut Skirting	Size	TR	PCK
40 x 120	3	1,44	28,00	28,80	20	560	60 x 60 Natural RC6060	10 x 60	24	15
60 x 60	3	1,08	22,00	51,84	48	1.056				

Se aconseja uso del Sistema Nivelado
We recommend using Levelling System to fix the tiles
Ver pág. 286 / See page 286

Tetris Boulevard Perla 40 x 120 cm. Boulevard Perla 40 x 120 cm. Pavimento Boulevard Perla 60 x 60 cm. Rectificado



Boutonne

Porcelánico / Porcelain tiles



Boutonne Fresno Pulido
20 x 120 cm.

P2012P



Boutonne Cognac Pulido
20 x 120 cm.

P2012RP



Boutonne Noir Pulido
20 x 120 cm.

P2012RP



Boutonne Cognac Pulido 20 x 120 cm.

Rodapié Corte / Cut Skirting	Size	TR	PCK
20 x 120 Pulido RC2012	10 x 60	27	15

Formato / Size	Pz/Box	M ² /Box	Kg/Box	M ² /Pa	Box/Pa	Kg/Pa
20 x 120	5	1,20	24,00	54,00	45	1.080

Ejemplos de colocación / Examples of placement



Se aconseja uso del Sistema Nivelado
We recommend using Levelling System to fix the tiles
Ver pág. 286 / See page 286

Brunwich

Porcelánico / Porcelain tiles



MF



MF

Brunwich Ceniza
80 x 160 cm.

P8016LB

Brunwich Ceniza
80 x 80 cm.

PR8080LB

Rodapié / Skirting	Size	TR	PCK
80 x 160 Natural RC8016	10 x 80	35	14
80 x 80 Natural RC8080	10 x 80	31	14

Formato / Size	Pz/Box	M ² /Box	Kg/Box	M ² /Pa	Box/Pa	Kg/Pa
80 x 160	1	1,28	26,00	53,76	42	1.092
80 x 80	2	1,28	26,00	61,44	48	1.248

Se aconseja uso del Sistema Nivelado
We recommend using Levelling System to fix the tiles
Ver pág. 286 / See page 286



Brunwich Ceniza 80 x 80 cm. Rectificado

Brunswick

Porcelánico / Porcelain tiles



B&out



Brunswick Ceniza
60 x 60 cm. Rectificado PR6060L



Brunswick Ceniza
60 x 60 cm. Espesorado Anti-slip PR6060BES



Brunswick Ceniza
60 x 120 cm. P6012L



Brunswick Ceniza
60 x 120 cm. Espesorado Anti-slip P6012BES



Rodapié Corte / Cut Skirting	Size	TR	PCK
60 x 120 Natural RC6012	10 x 60	29	15
60 x 60 Natural RC6060	10 x 60	24	15

Formato / Size	Pz/Box	M ² /Box	Kg/Box	M ² /Pa	Box/Pa	Kg/Pa
60 x 120	2	1,44	29,00	50,40	35	1.015
60 x 60	3	1,08	22,00	51,84	48	1.056
60 x 120 Espesorado	1	0,72	32,50	23,04	32	1.040
60 x 60 Espesorado	2	0,72	32,50	23,04	32	1.040

Se aconseja uso del Sistema Nivelado
We recommend using Levelling System to fix the tiles
Ver pág. 286 / See page 286

Porcelánico esponsorado 20mm
Thickened porcelain tile 20mm

Brunswick Ceniza 60 x 120 cm. Espesorado Anti-slip, Brunswick Ceniza 60 x 60 cm. Espesorado Anti-slip



Brunswich

Porcelánico / Porcelain tiles



MF
C

Brunswich Acero
80 x 160 cm.

P8016R



MF
C

Brunswich Acero
80 x 80 cm.

PR8080R

Rodapié / Skirting	Size	TR	PCK
80 x 160 Natural RC8016	10 x 80	35	14
80 x 80 Natural RC8080	10 x 80	31	14

Formato / Size	Pz/Box	M ² /Box	Kg/Box	M ² /Pa	Box/Pa	Kg/Pa
80 x 160	1	1,28	26,00	53,76	42	1.092
80 x 80	2	1,28	26,00	61,44	48	1.248

Se aconseja uso del Sistema Nivelado
We recommend using Levelling System to fix the tiles
Ver pág. 286 / See page 286

Pavimento Brunswich Cromo 60 x 60 cm. Rectificado



Brunswick

Porcelánico / Porcelain tiles



B&out



Brunswick Acero
60 x 60 cm. Rectificado PR6060L



Brunswick Acero
60 x 60 cm. Esesorado Anti-slip PR6060BSE



Brunswick Acero
60 x 120 cm. P6012R



Brunswick Acero
60 x 120 cm. Esesorado Anti-slip P6012BSE



Rodapié Corte / Cut Skirting	Size	TR	PCK
60 x 120 Natural RC6012	10 x 60	29	15
60 x 60 Natural RC6060	10 x 60	24	15

Formato / Size	Pz/Box	M ² /Box	Kg/Box	M ² /Pa	Box/Pa	Kg/Pa
60 x 120	2	1,44	29,00	50,40	35	1.015
60 x 60	3	1,08	22,00	51,84	48	1.056
60 x 120 Esesorado	1	0,72	32,50	23,04	32	1.040
60 x 60 Esesorado	2	0,72	32,50	23,04	32	1.040

Se aconseja uso del Sistema Nivelado
We recommend using Levelling System to fix the tiles
Ver pág. 286 / See page 286

Porcelánico esesorado 20mm
Thickened porcelain tile 20mm

Brunswick Acero 60 x 120 cm. Pavimento Brunswick Acero 60 x 60 cm. Esesorado Anti-slip



Brunswick

Porcelánico / Porcelain tiles



B&out



Brunswick Cromo
60 x 60 cm. Rectificado PR6060L



Brunswick Cromo
60 x 60 cm. Espesorado Anti-slip PR6060BSE



Brunswick Cromo
60 x 120 cm. P6012R



Brunswick Cromo
60 x 120 cm. Espesorado Anti-slip P6012BSE



Rodapié Corte / Cut Skirting	Size	TR	PCK
60 x 120 Natural RC6012	10 x 60	29	15
60 x 60 Natural RC6060	10 x 60	24	15

Formato / Size	Pz/Box	M ² /Box	Kg/Box	M ² /Pa	Box/Pa	Kg/Pa
60 x 120	2	1,44	29,00	50,40	35	1.015
60 x 60	3	1,08	22,00	51,84	48	1.056
60 x 120 Espesorado	1	0,72	32,50	23,04	32	1.040
60 x 60 Espesorado	2	0,72	32,50	23,04	32	1.040

Se aconseja uso del Sistema Nivelado
We recommend using Levelling System to fix the tiles
Ver pág. 286 / See page 286

Porcelánico espesorado 20mm
Thickened porcelain tile 20mm



Brunswick Cromo 60 x 60 cm. Rectificado

Carpatos

Porcelánico / Porcelain tiles

Carpatos Natural 29,5 x 120 cm.



Carpatos Natural
29,5 x 120 cm.
29,5 x 120 cm. Anti-Slip

P2912L
P2912R



Carpatos Natural
20 x 120 cm.
20 x 120 cm. Anti-Slip

P2012L
P2012R



Carpatos Roble
29,5 x 120 cm.

P2912L




Carpatos Roble
20 x 120 cm.

P2012L



Carpatos Nogal
29,5 x 120 cm.

P2912L



Carpatos Nogal
20 x 120 cm.

P2012L

Formato / Size	Pz/Box	M ² /Box	Kg/Box	M ² /Pa	Box/Pa	Kg/Pa	Rodapié Corte / Cut Skirting	Size	TR	PCK
29,5 x 120	3	1,06	22,00	50,88	48	1.056	29,5 x 120 / 20 x 120 Natural	10 x 60	25	15
20 x 120	5	1,20	24,00	54,00	45	1.080				

Ejemplos de colocación / Examples of placement



Se aconseja uso del Sistema Nivelado
We recommend using Levelling System to fix the tiles
Ver pág. 286 / See page 286



Carpatos


Porcelánico / Porcelain tiles

Carpatos Gris 20 x 120 cm.



Carpatos Gris
29,5 x 120 cm.
29,5 x 120 cm. Anti-Slip

P2912L
P2912R



Carpatos Gris
20 x 120 cm.
20 x 120 cm. Anti-Slip

P2012L
P2012R



Carpatos Anthracite
29,5 x 120 cm.

P2912R



Carpatos Anthracite
20 x 120 cm.

P2012R

Rodapié Corte / Cut Skirting	Size	TR	PCK
29,5 x 120 Natural RC2912	10 x 60	25	15
20 x 120 Natural RC2012	10 x 60	25	15

Formato / Size	Pz/Box	M ² /Box	Kg/Box	M ² /Pa	Box/Pa	Kg/Pa
29,5 x 120	3	1,06	22,00	50,88	48	1.056
20 x 120	5	1,20	24,00	54,00	45	1.080

Ejemplos de colocación / Examples of placement



Se aconseja uso del Sistema Nivelado
We recommend using Levelling System to fix the tiles
Ver pág. 286 / See page 286



Cayenne

Porcelánico / Porcelain tiles



Cayenne
20 x 114 cm.

P2014LB

Cayenne 20 x 114 cm.



Rodapié Corte / Cut Skirting	Size	TR	PCK
20 x 114 Natural RC2014	10 x 57	25	15

Formato / Size	Pz/Box	M ² /Box	Kg/Box	M ² /Pa	Box/Pa	Kg/Pa
20 x 114	5	1,14	24,00	51,30	45	1.080


Ejemplos de colocación / Examples of placement



Se aconseja uso del Sistema Nivelado
We recommend using Levelling System to fix the tiles
Ver pág. 286 / See page 286

Clinker

Pasta blanca / White body tiles




Clinker Snow
40 x 120 cm.

WB4012RB




Corn Clinker Snow
40 x 120 cm.

WB4012RB



Clinker Dark
40 x 120 cm.

WB4012RO




Corn Clinker Dark
40 x 120 cm.

WB4012RO




Wires Clinker Snow
33,3 x 100 cm.

WB3310RB



Wires Clinker Dark
33,3 x 100 cm.

WB3310RO



Wires Clinker Bronze
33,3 x 100 cm.

WB3310B



Wires Clinker Metallic
33,3 x 100 cm.

WB3310M

Formato / Size	Pz/Box	M ² /Box	Kg/Box	M ² /Pa	Box/Pa	Kg/Pa
40 x 120	3	1,44	28,00	28,80	20	560
33,3 x 100	4	1,33	25,00	63,84	48	1.200

Se aconseja uso del Sistema Nivelado
We recommend using Levelling System to fix the tiles
Ver pág. 286 / See page 286

Se aconseja limpieza con productos no ácidos
Cleaning with non-cid products is advised

Wires Clinker Metallic 33,3 X 100 cm. Wires Clinker Snow 33,3 X 100 cm Pavimento Asphalt Fume 120 X 120 cm.



Clinker

Pasta blanca / White body tiles



Clinker Snow
30 x 90 cm. WB3090RB




Cape Clinker Snow
30 x 90 cm. WB3090RB



Clinker Dark
30 x 90 cm. WB3090RO



Cape Clinker Dark
30 x 90 cm. WB3090RO




Cape Clinker Bronze
30 x 90 cm. WB3090B




Cape Clinker Metallic
30 x 90 cm. WB3090M



Formato / Size	Pz/Box	M ² /Box	Kg/Box	M ² /Pa	Box/Pa	Kg/Pa
30 x 90	4	1,08	20,50	51,84	48	984

 Se aconseja uso del Sistema Nivelado
We recommend using Levelling System to fix the tiles
Ver pág. 286 / See page 286

 Se aconseja limpieza con productos no ácidos
Cleaning with non-cid products is advised

Clinker Snow 30 x 90 cm. Cape Clinker Snow 30 x 90 cm. Pavimento Unik Ash Natural 80 x 80 cm.



Code

Pasta Blanca / White body tiles



Code Sand
40 x 120 cm. WB4012L



Tesla Code Sand
40 x 120 cm. WB4012L

Moldura Excellence Golden TR- 33
2,5 x 60 cm. [PCK. 11]



Code White
40 x 120 cm. WB4012L



Tesla Code White
40 x 120 cm. WB4012L



Code Silver
40 x 120 cm. WB4012L



Tesla Code Silver
40 x 120 cm. WB4012L

Formato / Size	Pz/Box	M ² /Box	Kg/Box	M ² /Pa	Box/Pa	Kg/Pa
40 x 120	3	1,44	28,00	28,80	20	560



Se aconseja uso del Sistema Nivelado
We recommend using Levelling System to fix the tiles
Ver pág. 286 / See page 286

Code White 40 x 120 cm. Tesla Code White 40 x 120 cm.



Cream

Porcelánico / Porcelain tiles



Cream Natural
260 x 120 cm.

BP2612L


Espesor | Thickness: 6 mm.

Cream Pulido
260 x 120 cm.


BP2612P

Espesor | Thickness: 7 mm.

Formato / Size	M ² /Piece	Kg/Piece	Piece/Box	M ² /Box	Kg/Crate Content	Kg/Box	Kg/Palet
260 x 120 B Plus Natural	3,12	45,50	21	65,52	956	100	1.056,00
260 x 120 B Plus Pulido / Polished	3,12	52	18	56,16	936	100	1.036,00

 Se aconseja uso del Sistema Nivelado
We recommend using Levelling System to fix the tiles
Ver pág. 286 / See page 286

Crema Pulido 260 x 120 cm. Pavimento Boutonne Cognac. 20 x 120 cm.



Cream Chamber

Porcelánico / Porcelain tiles




B|PLUS
LARGE SIZE SURFACES



Cream Chamber Natural
240 x 120 cm.

BP2412L



MF

R9

Cream Chamber Natural
60 x 120 cm.

P6012L



MF

R9

Cream Chamber Natural
120 x 120 cm.

P1212L

Variación gráfica | Different patterns: 4

Espesor | Thickness: 6 mm.

Formato / Size	Pz/Box	M ² /Box	Kg/Box	M ² /Pa	Box/Pa	Kg/Pa	Rodapié Corte / Cut Skirting	Size	TR	PCK
120 x 120	1	1,44	29,00	60,48	42	1.218	120 x 120 Natural RC1212	10 x 60	29	15
60 x 120	2	1,44	29,00	50,40	35	1.015	60 x 120 Natural RC6012	10 x 60	29	15

Ver el packing de B|Plus en la página / See B|Plus packing on the page 283

Se aconseja uso del Sistema Nivelado
We recommend using Levelling System to fix the tiles
Ver pág. 286 / See page 286

Cream Chamber 60 x 120 cm. Pavimento Cream Chamber 120 x 120 cm.



Cream Chamber

Porcelánico / Porcelain tiles



B|PLUS
LARGE SIZE SURFACES



Cream Chamber Pulido
240 x 120 cm.

BP2412P



MF

Cream Chamber Pulido
60 x 120 cm.

P6012P



MF

Cream Chamber Pulido
120 x 120 cm.

P1212P

Variación gráfica | Different patterns: 4
Espesor | Thickness: 7 mm.

Formato / Size	Pz/Box	M ² /Box	Kg/Box	M ² /Pa	Box/Pa	Kg/Pa	Rodapié Corte / Cut Skirting	Size	TR	PCK
120 x 120	1	1,44	29,00	60,48	42	1.218	120 x 120 Pulido RC1212	10 x 60	32	15
60 x 120	2	1,44	29,00	50,40	35	1.015	60 x 120 Pulido RC6012	10 x 60	31	15

Ver el packing de B|Plus en la página / See B|Plus packing on the page 283

Se aconseja uso del Sistema Nivelado
We recommend using Levelling System to fix the tiles
Ver pág. 286 / See page 286

Cream Chamber Pulido 60 x 120 cm. Pavimento Cream Chamber Pulido 120 x 120 cm.



Cutstone

Porcelánico / Porcelain tiles



Cutstone Sand Natural
60 x 120 cm. P6012L



Cutstone Sand Lapatto
60 x 120 cm. P6012C



Cutstone White Natural
60 x 120 cm. P6012L



Cutstone White Lapatto
60 x 120 cm. P6012C



Cutstone Smoke Natural
60 x 120 cm. P6012L



Cutstone Smoke Lapatto
60 x 120 cm. P6012C



Cutstone Graphite Natural
60 x 120 cm. P6012R

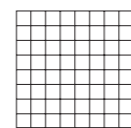


Cutstone Graphite Lapatto
60 x 120 cm. P6012RC



Rodapié Corte / Cut Skirting	Size	TR	PCK
60 x 120 Natural RC6012	10 x 60	29	15
60 x 120 Lapado RC6012	10 x 60	31	15

Formato / Size	Pz/Box	M/Box	Kg/Box	M/Pa	Box/Pa	Kg/Pa
60 x 120	2	1,44	29,00	35	50,40	1.015



Mos Cutstone Sand/ White/
Smoke/ Graphite Natural
30 x 30 cm.



TR-34
[PCK. 5]



Hexa Cutstone Sand/ White/
Smoke/ Graphite Natural
29 x 27 cm.



TR-42
[PCK. 5]

Se aconseja uso del Sistema Nivelado
We recommend using Levelling System to fix the tiles
Ver pág. 286 / See page 286

Cutstone Smoke Lapatto 60 x 120 cm.



Cutstone

Porcelánico / Porcelain tiles



B&out




Cutstone Sand
60 x 90 cm. Espesorado Anti-Slip P6090BES



Cutstone Sand
60 x 120 cm. Espesorado Anti-Slip P6012BES



Cutstone White
60 x 90 cm. Espesorado Anti-Slip P6090BES




Cutstone White
60 x 120 cm. Espesorado Anti-Slip P6012BES



Cutstone Smoke
60 x 90 cm. Espesorado Anti-Slip P6090BES



Cutstone Smoke
60 x 120 cm. Espesorado Anti-Slip P6012BES



Cutstone Graphite
60 x 90 cm. Espesorado Anti-Slip P6090BSE



Cutstone Graphite
60 x 120 cm. Espesorado Anti-Slip P6012BSE

Formato / Size	Pz/Box	M ² /Box	Kg/Box	M ² /Pa	Box/Pa	Kg/Pa
60 x 120	2	1,44	31,00	46,08	32	992
60 x 90	2	1,08	49,00	25,92	24	1.176

Se aconseja uso del Sistema Nivelado
We recommend using Levelling System to fix the tiles
Ver pág. 286 / See page 286



Cutstone Graphite 60 x 120 cm. Espesorado Anti-slip.

Detroit

Porcelánico / Porcelain tiles



B|THIN
THE LIGHT SURFACES



Detroit Beige
60 x 120 cm. **BT6012LB**



Detroit White
60 x 120 cm. **BT6012LB**




Detroit Ash
60 x 120 cm. **BT6012LB**



Detroit Coal
60 x 120 cm. **BT6012E**

Rodapié Corte / Cut Skirting	Size	TR	PCK
60 x 120 Natural RC6012	10 x 60	29	21

Formato / Size	Pz/Box	M ² /Box	Kg/Box	M ² /Pa	Box/Pa	Kg/Pa
60 x 120	2	1,44	20,00	64,80	45	900

 Se aconseja uso del Sistema Nivelado
We recommend using Levelling System to fix the tiles
Ver pág. 286 / See page 286

Detroit Coal 60 x 120 cm. Pavimento Detroit Coal 60 x 120 cm.



Detroit

Pasta blanca / White body tiles



Detroit Beige
33,3 x 100 cm. WB3310LB



Slats Detroit Beige
33,3 x 100 cm. WB3310RB



Detroit White
33,3 x 100 cm. WB3310LB



Slats Detroit White
33,3 x 100 cm. WB3310RB



Detroit Ash
33,3 x 100 cm. WB3310LB



Slats Detroit Ash
33,3 x 100 cm. WB3310RB



Detroit Coal
33,3 x 100 cm. WB3310LB



Slats Detroit Coal
33,3 x 100 cm. WB3310RB

Pavimento Coordinado / Coordinated floor tiles



Detroit Beige
60 x 60 cm. PR6060LB



Detroit White
60 x 60 cm. PR6060LB



Detroit Ash
60 x 60 cm. PR6060LB



Detroit Coal
60 x 60 cm. PR6060LB

Formato / Size	Pz/Box	M ² /Box	Kg/Box	M ² /Pa	Box/Pa	Kg/Pa	Rodapié Corte / Cut Skirting	Size	TR	PCK
33,3 x 100	4	1,33	21,00	75,60	60	1.260	60 X 60 Natural RC6060	10 x 60	24	15
60 x 60	3	1,08	22,00	51,84	48	1.056				

Se aconseja uso del Sistema Nivelado
We recommend using Levelling System to fix the tiles
Ver pág. 286 / See page 286

Detroit Beige 33,3 x 100 cm. Slats Detroit Beige 33,3 x 100 cm. Pavimento Detroit Beige 60 x 120 cm.



Detroit

Pasta blanca / White body tiles



Detroit Beige
30 x 60 cm. WB3060LB



Scarpa Detroit Beige
30 x 60 cm. WB3060RB



Multi Detroit Beige Mix
30 x 60 cm. WB3060RB



Detroit White
30 x 60 cm. WB3060LB



Scarpa Detroit White
30 x 60 cm. WB3060RB



Multi Detroit White Mix
30 x 60 cm. WB3060RB



Detroit Ash
30 x 60 cm. WB3060LB



Scarpa Detroit Ash
30 x 60 cm. WB3060RB



Detroit Coal
30 x 60 cm. WB3060LB



Scarpa Detroit Coal
30 x 60 cm. WB3060RB

Pavimento Coordinado / Coordinated floor tiles




Detroit Beige
60 x 60 cm. PR6060LB



Detroit White
60 x 60 cm. PR6060LB



Detroit Ash
60 x 60 cm. PR6060LB



Detroit Coal
60 x 60 cm. PR6060LB

Formato / Size	Pz/Box	M ² /Box	Kg/Box	M ² /Pa	Box/Pa	Kg/Pa
30 x 60	7	1,26	18,50	60,48	48	888
60 x 60	3	1,08	24,00	51,84	48	1.152

Rodapié Corte / Cut Skirting	Size	TR	PCK
60 X 60 Natural RC6060	10 x 60	24	15

Se aconseja uso del Sistema Nivelado
We recomend using Levelling System to fix the tiles
Ver pág. 286 / See page 286

Detroit White 30 x 60 cm. Multi Detroit White Mix 30 x 60 cm. Pavimento Detroit Ash 60 x 60 cm.



District

Porcelánico / Porcelain tiles



District Silver
60 x 120 cm.

P6012L



District Grey
60 x 120 cm.

P6012L

Rodapié / Skirting	Size	TR	PCK
60 x 120 Natural RC6012	10 x 60	29	15

Formato / Size	Pz/Box	M ² /Box	Kg/Box	Box/Pa	M ² /Pa	Kg/Pa
60 x 120	2	1,44	29,00	50,40	35	1.015



Se aconseja uso del Sistema Nivelado
We recommend using Levelling System to fix the tiles
Ver pág. 286 / See page 286

District Silver 60 x 120 cm. Pavimento District Grey 60 x 120 cm.



Dome


Porcelánico / Porcelain tiles



B|PLUS
LARGE SIZE SURFACES



Dome Bone
60 x 60 cm. PR6060L
60 x 60 cm. Anti-Slip PR6060R



Mos Dome Bone TR-34
30 x 30 cm. [PCK. 5]



Hexa Dome Bone TR-42
29 x 27 cm. [PCK. 5]



Dome Bone
60 x 120 cm. P6012L



Dome Bone
120 x 120 cm. P1212L
120 x 120 cm. Anti-Slip P1212E

Dome Bone
260 x 120 cm. BP2612R

Variación gráfica | Different patterns: 5

Espesor | Thickness: 6 mm.

Formato / Size	Pz/Box	M ² /Box	Kg/Box	M ² /Pa	Box/Pa	Kg/Pa	Rodapié Corte / Cut Skirting	Size	TR	PCK
120 x 120	1	1,44	29,00	60,48	42	1.218	120 x 120 Natural RC1212	10 x 60	29	15
60 x 120	2	1,44	29,00	50,40	35	1.015	60 x 120 Natural RC6012	10 x 60	29	15
60 x 60	3	1,08	22,00	51,84	48	1.056	60 x 60 Natural RC6060	10 x 60	24	15

Ver el packing de B|Plus en la página / See B|Plus packing on the page 283



Se aconseja uso del Sistema Nivelado
We recommend using Levelling System to fix the tiles
Ver pág. 286 / See page 286

Dome Bone 60 x 120 cm. Pavimento Dome Bone 120 x 120 cm.



Dome

Porcelánico / Porcelain tiles



MF

Dome Bone
80 x 160 cm.

P8016L



MF

Dome Bone
80 x 80 cm.

PR8080L



Dome Bone 80 x 160 cm. Pavimento Dome Bone 80 x 80 cm.

Rodapié / Skirting	Size	TR	PCK
80 x 160 Natural RC8016	10 x 80	35	14
80 x 80 Natural RC8080	10 x 80	31	14

Formato / Size	Pz/Box	M ² /Box	Kg/Box	M ² /Pa	Box/Pa	Kg/Pa
80 x 160	1	1,28	26,00	53,76	42	1.092
80 x 80	2	1,28	26,00	61,44	48	1.248

Se aconseja uso del Sistema Nivelado
We recommend using Levelling System to fix the tiles
Ver pág. 286 / See page 286

Dome

Porcelánico / Porcelain tiles



B|PLUS
LARGE SIZE SURFACES



Dome Nut
260 x 120 cm.

BP2612R



Dome Nut
60 x 60 cm. Anti-Slip
PR6060L
PR6060R



Mos Dome Nut TR-35
30 x 30 cm. [PCK. 5]



Hexa Dome Nut TR-43
29 x 27 cm. [PCK. 5]



Dome Nut
60 x 120 cm.

P6012L



Dome Nut
120 x 120 cm. Anti-Slip

P1212L
P1212E



Variación gráfica | Different patterns: 5
Espesor | Thickness: 6 mm.

Formato / Size	Pz/Box	M ² /Box	Kg/Box	M ² /Pa	Box/Pa	Kg/Pa	Rodapié Corte / Cut Skirting	Size	TR	PCK
120 x 120	1	1,44	29,00	60,48	42	1.218	120 x 120 Natural RC1212	10 x 60	29	15
60 x 120	2	1,44	29,00	50,40	35	1.015	60 x 120 Natural RC6012	10 x 60	29	15
60 x 60	3	1,08	22,00	51,84	48	1.056	60 x 60 Natural RC6060	10 x 60	24	15

Ver el packing de B|Plus en la página / See B|Plus packing on the page 283

Se aconseja uso del Sistema Nivelado
We recommend using Levelling System to fix the tiles
Ver pág. 286 / See page 286

Dome Nut 60 x 120 cm. Pavimento Dome Nut 120 x 120 cm.



Dome

Porcelánico / Porcelain tiles

Dome Nut 60 x 120 cm. Pavimento Dome Nut 120 x 120 cm.



MF

Dome Nut
80 x 160 cm.

P8016L



MF

Dome Nut
80 x 80 cm.

PR8080L



Rodapié / Skirting	Size	TR	PCK
80 x 160 Natural RC8016	10 x 80	35	14
80 x 80 Natural RC8080	10 x 80	31	14

Formato / Size	Pz/Box	M ² /Box	Kg/Box	M ² /Pa	Box/Pa	Kg/Pa
80 x 160	1	1,28	26,00	53,76	42	1.092
80 x 80	2	1,28	26,00	61,44	48	1.248

Se aconseja uso del Sistema Nivelado
We recommend using Levelling System to fix the tiles
Ver pág. 286 / See page 286

Dome

Porcelánico / Porcelain tiles




B|PLUS
LARGE SIZE SURFACES




Dome Ash
260 x 120 cm.

BP2612R



Dome Ash
60 x 60 cm. PR6060L
60 x 60 cm. Anti-Slip PR6060R



Mos Dome Ash TR-35
30 x 30 cm. [PCK. 5]



Hexa Dome Ash TR-43
29 x 27 cm. [PCK. 5]



Dome Ash
60 x 120 cm.

P6012L



Dome Ash
120 x 120 cm.
120 x 120 cm. Anti-Slip

P1212L
P1212E

Variación gráfica | Different patterns: 5
Espesor | Thickness: 6 mm.

Formato / Size	Pz/Box	M ² /Box	Kg/Box	M ² /Pa	Box/Pa	Kg/Pa	Rodapié Corte / Cut Skirting	Size	TR	PCK
120 x 120	1	1,44	29,00	60,48	42	1.218	120 x 120 Natural RC1212	10 x 60	29	15
60 x 120	2	1,44	29,00	50,40	35	1.015	60 x 120 Natural RC6012	10 x 60	29	15
60 x 60	3	1,08	22,00	51,84	48	1.056	60 x 60 Natural RC6060	10 x 60	24	15

Ver el packing de B|Plus en la página / See B|Plus packing on the page 283

Se aconseja uso del Sistema Nivelado
We recommend using Levelling System to fix the tiles
Ver pág. 286 / See page 286



Dome Ash 260 x 120 cm. Pavimento Dome Ash 120 x 120 cm.

Dome

Porcelánico / Porcelain tiles



MF

Dome Ash
80 x 160 cm.

P8016L



MF

Dome Ash
80 x 80 cm.


PR8080L



Dome Ash 80 x 160 cm. Pavimento Dome Ash 80 x 80 cm.

Rodapié / Skirting	Size	TR	PCK
80 x 160 Natural RC8016	10 x 80	35	14
80 x 80 Natural RC8080	10 x 80	31	14

Formato / Size	Pz/Box	M ² /Box	Kg/Box	M ² /Pa	Box/Pa	Kg/Pa
80 x 160	1	1,28	26,00	53,76	42	1.092
80 x 80	2	1,28	26,00	61,44	48	1.248



 Se aconseja uso del Sistema Nivelado
 We recomend using Levelling System to fix the tiles
 Ver pág. 286 / See page 286

Dome

Porcelánico / Porcelain tiles




B|PLUS
LARGE SIZE SURFACES



Dome Anthracite
260 x 120 cm. **BP2612RE**



Dome Anthracite
60 x 60 cm. **PR6060R**
60 x 60 cm. Anti-Slip **PR6060RB**



Mos Dome Anthracite **TR-35**
30 x 30 cm. **[PCK. 5]**



Hexa Dome Anthracite **TR-43**
29 x 27 cm. **[PCK. 5]**



Dome Anthracite
60 x 120 cm. **P6012R**



Dome Anthracite
120 x 120 cm. **P1212R**
120 x 120 cm. Anti-Slip **P1212RB**

Variación gráfica | Different patterns: 5
Espesor | Thickness: 6 mm.

Formato / Size	Pz/Box	M ² /Box	Kg/Box	M ² /Pa	Box/Pa	Kg/Pa	Rodaplé Corte / Cut Skirting	Size	TR	PCK
120 x 120	1	1,44	29,00	60,48	42	1.218	120 x 120 Natural RC1212	10 x 60	29	15
60 x 120	2	1,44	29,00	50,40	35	1.015	60 x 120 Natural RC6012	10 x 60	29	15
60 x 60	3	1,08	22,00	51,84	48	1.056	60 x 60 Natural RC6060	10 x 60	24	15

Ver el packing de B|Plus en la página / See B|Plus packing on the page 283

Se aconseja uso del Sistema Nivelado
We recommend using Levelling System to fix the tiles
Ver pág. 286 / See page 286

Dome Anthracite 260 x 120 cm. Skin Dome Anthracite 260 x 120 cm. Pavimento Dome Anthracite 120 x 120 cm.



Dome

Porcelánico / Porcelain tiles



MF

C



MF

C

Dome Anthracite
80 x 160 cm.

P8016R

Dome Anthracite
80 x 80 cm.

PR8080R



Dome Anthracite 80 x 160 cm. Pavimento Dome Anthracite 80 x 80 cm.

Rodapié / Skirting	Size	TR	PCK
80 x 160 Natural RC8016	10 x 80	35	14
80 x 80 Natural RC8080	10 x 80	31	14

Formato / Size	Pz/Box	M ² /Box	Kg/Box	M ² /Pa	Box/Pa	Kg/Pa
80 x 160	1	1,28	26,00	53,76	42	1.092
80 x 80	2	1,28	26,00	61,44	48	1.248

Se aconseja uso del Sistema Nivelado
We recommend using Levelling System to fix the tiles
Ver pág. 286 / See page 286

Dome

Porcelánico / Porcelain tiles



B&out




Dome Bone
80 x 80 cm. Espesorado Anti-Slip PR8080BES



Dome Ash
80 x 80 cm. Espesorado Anti-Slip PR8080BES



Dome Nut
80 x 80 cm. Espesorado Anti-Slip PR8080BES



Dome Anthracite
80 x 80 cm. Espesorado Anti-Slip PR8080BSE



Dome Nut 80 x 80 cm. Espesorado Anti-slip.



Formato / Size	Pz/Box	M ² /Box	Kg/Box	M ² /Pa	Box/Pa	Kg/Pa
80 x 80 Espesorado	1	0,64	27,50	26,88	42	1.155

Se aconseja uso del Sistema Nivelado
We recommend using Levelling System to fix the tiles
Ver pág. 286 / See page 286

Dome

Pasta blanca / White body tiles



Dome Bone 30 x 90 cm. WB3090L



Blind Dome Bone 30 x 90 cm. WB3090R



Dome Nut 30 x 90 cm. WB3090L




Blind Dome Nut 30 x 90 cm. WB3090R



Dome Ash 30 x 90 cm. WB3090L



Blind Dome Ash 30 x 90 cm. WB3090R



Dome Anthracite 30 x 90 cm. WB3090L



Blind Dome Anthracite 30 x 90 cm. WB3090R

Pavimento Coordinado / Coordinated floor tiles



Dome Bone 60 x 60 cm. PR6060L



Dome Nut 60 x 60 cm. PR6060L



Dome Ash 60 x 60 cm. PR6060L



Dome Anthracite 60 x 60 cm. PR6060R

Formato / Size	Pz/Box	M ² /Box	Kg/Box	M ² /Pa	Box/Pa	Kg/Pa	Rodapié Corte / Cut Skirting	Size	TR	PCK
30 x 90	4	1,08	20,50	51,84	48	984	60 X 60 Natural RC6060	10 x 60	24	15
60 x 60	3	1,08	22,00	51,84	48	1.056				

Se aconseja uso del Sistema Nivelado
We recommend using Levelling System to fix the tiles
Ver pág. 286 / See page 286

Dome Ash 30 x 90 cm. Blind Dome Ash 30 x 90 cm. Pavimento Dome Ash 80 x 80 cm.



Drake

Porcelánico / Porcelain tiles

Drake Anthracite 20 x 114 cm.



Drake Teak
20 x 114 cm.
20 x 114 cm. Anti-Slip

P2014L
P2014R



Drake Chestnut
20 x 114 cm.

P2014L



Drake Cherry
20 x 114 cm.

P2014L



Drake Silver
20 x 114 cm.
20 x 114 cm. Anti-Slip

P2014L
P2014R



Drake Anthracite
20 x 114 cm.

P2014L

Rodapié Corte / Cut Skirting	Size	TR	PCK
20 x 114 Natural RC2014	10 x 57	25	15

Formato / Size	Pz/Box	M ² /Box	Kg/Box	M ² /Pa	Box/Pa	Kg/Pa
20 x 114	5	1,14	24,00	51,30	45	1.080

Ejemplos de colocación / Examples of placement



Se aconseja uso del Sistema Nivelado
We recommend using Levelling System to fix the tiles
Ver pág. 286 / See page 286



Ducale

Porcelánico / Porcelain tiles



B|PLUS
LARGE SIZE SURFACES



Ducale Cedar
260 x 120 cm.

BP2612L



Ducale Cedar
60 x 120 cm.

P6012L



Ducale Cedar
26 x 160
26 x 160 cm. Anti-Slip



P2616L
P2616R



Ducale Cedar
29,5 x 120
29,5 x 120 cm. Anti-Slip

P2912L
P2912R



Ducale Cedar
20 x 120
20 x 120 cm. Anti-Slip

P2012L
P2012R




Variación gráfica | Different patterns: 6

Espesor | Thickness: 6 mm.

Formato / Size	Pz/Box	M ² /Box	Kg/Box	M ² /Pa	Box/Pa	Kg/Pa	Rodapié Corte / Cut Skirting	Size	TR	PCK
60 x 120	2	1,44	29,00	50,40	35	1.015	60 x 120 Natural RC6012	10 x 60	29	15
26 x 160	3	1,25	26,00	60,00	48	1.248	26 x 160 Natural RC2616	10 x 80	35	14
29,5 x 120	3	1,06	22,00	50,88	48	1.056	29,5 x 120 Natural RC2912	10 x 60	25	15
20 x 120	5	1,20	24,00	54,00	45	1.080	20 x 120 Natural RC2012	10 x 60	25	15

Ver el packing de B|Plus en la página 283 / See B|Plus packing on the page 283

 Se aconseja uso del Sistema Nivelado
We recommend using Levelling System to fix the tiles
Ver pág. 286 / See page 286

Ducale Cedar 260 x 120 cm. Pavimento Ducale Cedar 60 x 120 cm.



Ducale

Porcelánico / Porcelain tiles



BPLUS
LARGE SIZE SURFACES



Ducale Henna
260 x 120 cm.

BP2612R



Ducale Henna
60 x 120 cm.

P6012R



Ducale Henna
26 x 160 cm.

P2616R



Ducale Henna
20 x 120 cm. Anti-Slip




P2012R
P2012E

Variación gráfica | Different patterns: 6
Espesor | Thickness: 6 mm.

Formato / Size	Pz/Box	M ² /Box	Kg/Box	M ² /Pa	Box/Pa	Kg/Pa	Rodapié Corte / Cut Skirting	Size	TR	PCK
60 x 120	2	1,44	29,00	50,40	35	1.015	60 x 120 Natural RC6012	10 x 60	29	15
26 x 160	3	1,25	26,00	60,00	48	1.248	26 x 160 Natural RC2616	10 x 80	35	14
20 x 120	5	1,20	24,00	54,00	45	1.080	20 x 120 Natural RC2012	10 x 60	25	15

Ver el packing de B|Plus en la página 283 / See B|Plus packing on the page 283

 Se aconseja uso del Sistema Nivelado
We recommend using Levelling System to fix the tiles
Ver pág. 286 / See page 286

Ducale Henna 20 x 120 cm. Ducale Henna Anti-Slip 20 x 120 cm.



Ducale

Porcelánico / Porcelain tiles



B|PLUS
LARGE SIZE SURFACES



Ducale Moon
60 x 120 cm. P6012L



Ducale Moon
26 x 160 cm. Anti-Slip P2616L
26 x 160 cm. Anti-Slip P2616R



Ducale Moon
29,5 x 120 cm. Anti-Slip P2912L
29,5 x 120 cm. Anti-Slip P2912R



Ducale Moon
20 x 120 cm. Anti-Slip P2012L
20 x 120 cm. Anti-Slip P2012R

Ducale Moon
260 x 120 cm. BP2612L

Variación gráfica | Different patterns: 6

Espesor | Thickness: 6 mm.

Formato / Size	Pz/Box	M ² /Box	Kg/Box	M ² /Pa	Box/Pa	Kg/Pa	Rodapié Corte / Cut Skirting	Size	TR	PCK
60 x 120	2	1,44	29,00	50,40	35	1.015	60 x 120 Natural RC6012	10 x 60	29	15
26 x 160	3	1,25	26,00	60,00	48	1.248	26 x 160 Natural RC2616	10 x 80	35	14
29,5 x 120	3	1,06	22,00	50,88	48	1.056	29,5 x 120 Natural RC2912	10 x 60	25	15
20 x 120	5	1,20	24,00	54,00	45	1.080	20 x 120 Natural RC2012	10 x 60	25	15

Ver el packing de B|Plus en la página 283 / See B|Plus packing on the page 283

Se aconseja uso del Sistema Nivelado
We recommend using Levelling System to fix the tiles
Ver pág. 286 / See page 286

Ducale Moon 60 x 120 cm. Pavimento Ducale Moon 60 x 120 cm.



Ducale

Porcelánico / Porcelain tiles



BPLUS
LARGE SIZE SURFACES



Ducale Grey
260 x 120 cm.

BP2612L



Ducale Grey
60 x 120 cm.

P6012L



Ducale Grey
26 x 160 cm.

P2616L



Ducale Grey
20 x 120 cm. Anti-Slip



P2012L
P2012R

Variación gráfica | Different patterns: 6

Espesor | Thickness: 6 mm.

Formato / Size	Pz/Box	M ² /Box	Kg/Box	M ² /Pa	Box/Pa	Kg/Pa	Rodapié Corte / Cut Skirting	Size	TR	PCK
60 x 120	2	1,44	29,00	50,40	35	1.015	60 x 120 Natural RC6012	10 x 60	29	15
26 x 160	3	1,25	26,00	60,00	48	1.248	26 x 160 Natural RC2616	10 x 80	35	14
20 x 120	5	1,20	24,00	54,00	45	1.080	20 x 120 Natural RC2012	10 x 60	25	15

Ver el packing de B|Plus en la página 283 / See B|Plus packing on the page 283

Se aconseja uso del Sistema Nivelado
We recommend using Levelling System to fix the tiles
Ver pág. 286 / See page 286

Ducale Moon 260 x 120 cm. Pavimento Ducale Grey 20 x 120 cm.



Ducale

Pasta blanca / White body tiles



Badet Ducale Cedar *
40 x 120 cm. WB4012R



Badet Ducale Moon *
40 x 120 cm. WB4012R



Badet Ducale Henna *
40 x 120 cm. WB4012R



Badet Ducale Grey *
40 x 120 cm. WB4012R

*Pieza con colocación / Piece with placement




Chess Ducale Cedar
33,3 x 100 cm. WB3310R



Chess Ducale Moon
33,3 x 100 cm. WB3310R



Chess Ducale Henna
33,3 x 100 cm. WB3310R



Chess Ducale Grey
33,3 x 100 cm. WB3310R

Formato / Size	Pz/Box	M ² /Box	Kg/Box	M ² /Pa	Box/Pa	Kg/Pa
40 x 120	3	1,44	28,00	28,80	20	560
33,3 x 100	4	1,33	25,00	63,84	48	1.200

Se aconseja uso del Sistema Nivelado
We recommend using Levelling System to fix the tiles
Ver pág. 286 / See page 286


Chess Ducale Grey 33,3 x 100 cm. Neve Satin 33,3 x 100 cm. Pavimento Ducale Grey 20 x 120 cm.



Elbrus

Porcelánico / Porcelain tiles

Elbrus 20 x 120 cm.



Elbrus*
20 x 120 cm.

P2012R

*Modelo creado con diversidad de gráficas
Model created with several graphs



Rodapié Corte / Cut Skirting	Size	TR	PCK
20 x 120 Natural RC2012	10 x 60	25	15

Formato / Size	Pz/Box	M ² /Box	Kg/Box	M ² /Pa	Box/Pa	Kg/Pa
20 x 120	5	1,20	24,00	54,00	45	1.080

Ejemplos de colocación / Examples of placement



Se aconseja uso del Sistema Nivelado
We recommend using Levelling System to fix the tiles
Ver pág. 286 / See page 286

Eleganza

Porcelánico / Porcelain tiles



Eleganza Natural
20 x 114 cm. P2014LB




Eleganza Roble
20 x 114 cm. P2014LB



Eleganza Nogal
20 x 114 cm. P2014LB



Eleganza Silver
20 x 114 cm. P2014LB



Eleganza Grey
20 x 114 cm. P2014LB

Rodapié Corte / Cut Skirting -	Size	TR	PCK
20 x 114 Natural RC2014	10 x 57	25	15

Formato / Size	Pz/Box	M ² /Box	Kg/Box	M ² /Pa	Box/Pa	Kg/Pa
20 x 114	5	1,14	24,00	51,30	45	1.080

Ejemplos de colocación / Examples of placement



Se aconseja uso del Sistema Nivelado
We recommend using Levelling System to fix the tiles
Ver pág. 286 / See page 286



Eleganza Natural 20 x 114 cm.

Elyt

Porcelánico / Porcelain tiles



B|PLUS
LARGE SIZE SURFACES



Elyt Pulido
260 x 120 cm.

BP2612P



MF

Elyt Pulido
60 x 120 cm.

P6012P



MF

Elyt Pulido
120 x 120 cm.

P1212P

Variación gráfica | Different patterns: 4


Espesor | Thickness: 7 mm.

Formato / Size	Pz/Box	M ² /Box	Kg/Box	M ² /Pa	Box/Pa	Kg/Pa	Rodapié / Skirting	Size	TR	PCK
120 x 120	1	1,44	29,00	60,48	42	1.218	120 x 120 Pulido RC1212	10 x 60	32	15
60 x 120	2	1,44	29,00	50,40	35	1.015	60 x 120 Pulido RC6012	10 x 60	31	15

Ver el packing de B|Plus en la página 283 / See B|Plus packing on the page 283

Se aconseja uso del Sistema Nivelado
We recommend using Levelling System to fix the tiles
Ver pág. 286 / See page 286

Elyt 260 x 120 cm. Pavimento Edges Cenere 60 x 120 cm.



Eternal

Porcelánico / Porcelain tiles




B|PLUS
LARGE SIZE SURFACES



Eternal Cream Natural
260 x 120 cm.

BP2612L



Eternal Cream Natural
60 x 60 cm. PR6060L
60 x 60 cm. Anti-Slip Rect. PR6060R



Eternal Cream Natural
60 x 120 cm.

P6012L



Eternal Cream Natural
120 x 120 cm.

P1212L



Variación gráfica | Different patterns: 4

Espesor | Thickness: 6 mm.

Formato / Size	Pz/Box	M ² /Box	Kg/Box	M ² /Pa	Box/Pa	Kg/Pa	Rodapié / Skirting	Size	TR	PCK
120 x 120	1	1,44	29,00	60,48	42	1.218	120 x 120 Natural RC1212	10 x 60	29	15
60 x 120	2	1,44	29,00	50,40	35	1.015	60 x 120 Natural RC6012	10 x 60	29	15
60 x 60	3	1,08	22,00	51,84	48	1.056	60 x 60 Natural RC6060	10 x 60	24	15

Ver el packing de B|Plus en la página 283 / See B|Plus packing on the page 283



Se aconseja uso del Sistema Nivelado
We recommend using Levelling System to fix the tiles
Ver pág. 286 / See page 286

Eternal Cream Natural 260 x 120 cm. Pavimento Eternal Cream Natural 120 x 120 cm.



Eternal

Porcelánico / Porcelain tiles



B|PLUS
LARGE SIZE SURFACES



Eternal Cream Pulido
260 x 120 cm.

BP2612P



MF

Eternal Cream Pulido
60 x 120 cm.

P6012P



MF

Eternal Cream Pulido
120 x 120 cm.

P1212P

Variación gráfica | Different patterns: 4
Espesor | Thickness: 7 mm.

Formato / Size	Pz/Box	M ² /Box	Kg/Box	M ² /Pa	Box/Pa	Kg/Pa	Rodapié / Skirting	Size	TR	PCK
120 x 120	1	1,44	29,00	60,48	42	1.218	120 x 120 Pulido RC1212	10 x 60	32	15
60 x 120	2	1,44	29,00	50,40	35	1.015	60 x 120 Pulido RC6012	10 x 60	31	15

Ver el packing de B|Plus en la página 283 / See B|Plus packing on the page 283

Se aconseja uso del Sistema Nivelado
We recommend using Levelling System to fix the tiles
Ver pág. 286 / See page 286

Eternal Cream Pulido 120 x 120 cm. Eternal Cream Pulido 60 x 120 cm.



Eternal

Porcelánico / Porcelain tiles



Eternal Cream Natural 80 x 160 cm. P8016L



Eternal Cream Pulido 80 x 160 cm. P8016P



Eternal Cream Natural 80 x 80 cm. PR8080L



Eternal Cream Pulido 80 x 80 cm. PR8080P

Formato / Size	Pz/Box	M ² /Box	Kg/Box	M ² /Pa	Box/Pa	Kg/Pa
80 x 160	1	1,28	26,00	53,76	42	1.092
80 x 80	2	1,28	26,00	61,44	48	1.248

Rodapié Corte / Cut Skirting	Size	TR	PCK
80 x 160 Natural RC8016	10 x 80	35	14
80 x 160 Pulido RC8016	10 x 80	37	14
80 x 80 Natural RC8080	10 x 80	31	14
80 x 80 Pulido RC8080	10 x 80	33	14

Se aconseja uso del Sistema Nivelado
We recommend using Levelling System to fix the tiles
Ver pág. 286 / See page 286

Eternal Cream Natural 80 x 160 cm. Pavimento Eternal Cream Natural 80 x 80 cm.



Eternal

Porcelánico / Porcelain tiles



B|PLUS
LARGE SIZE SURFACES



(C)



Eternal Taupe Natural
60 x 60 cm. PR6060L



Eternal Taupe Natural
60 x 120 cm. P6012R



Eternal Taupe Natural
120 x 120 cm. P1212R

Eternal Taupe Natural
260 x 120 cm. BP2612R

Variación gráfica | Different patterns: 4

Espesor | Thickness: 6 mm.

Formato / Size	Pz/Box	M ² /Box	Kg/Box	M ² /Pa	Box/Pa	Kg/Pa	Rodapié / Skirting	Size	TR	PCK
120 x 120	1	1,44	29,00	60,48	42	1.218	120 x 120 Natural RC1212	10 x 60	29	15
60 x 120	2	1,44	29,00	50,40	35	1.015	60 x 120 Natural RC6012	10 x 60	29	15
60 x 60	3	1,08	22,00	51,84	48	1.056	60 x 60 Natural RC6060	10 x 60	24	15

Ver el packing de B|Plus en la página 283 / See B|Plus packing on the page 283



Se aconseja uso del Sistema Nivelado
We recommend using Levelling System to fix the tiles
Ver pág. 286 / See page 286

Eternal Taupe Natural 60 x 120 cm. Pavimento Eternal Taupe Natural 120 x 120 cm.



Eternal

Porcelánico / Porcelain tiles



Eternal Taupe Pulido
260 x 120 cm.

BP2612RP



MF

Eternal Taupe Pulido
60 x 120 cm.

P6012RP



MF


Eternal Taupe Pulido
120 x 120 cm.

P1212RP

Variación gráfica | Different patterns: 4
Espesor | Thickness: 7 mm.

Formato / Size	Pz/Box	M ² /Box	Kg/Box	M ² /Pa	Box/Pa	Kg/Pa	Rodapié / Skirting	Size	TR	PCK
120 x 120	1	1,44	29,00	60,48	42	1.218	120 x 120 Pulido RC1212	10 x 60	32	15
60 x 120	2	1,44	29,00	50,40	35	1.015	60 x 120 Pulido RC6012	10 x 60	31	15

Ver el packing de B|Plus en la página 283 / See B|Plus packing on the page 283

 Se aconseja uso del Sistema Nivelado
We recommend using Levelling System to fix the tiles
Ver pág. 286 / See page 286

Eternal Taupe Pulido 260 x 120 cm. Eternal Taupe Pulido 120 x 120 cm.



Eternal

Porcelánico / Porcelain tiles



Eternal Taupe Natural
80 x 160 cm. P8016R



Eternal Taupe Pulido
80 x 160 cm. P8016RP



Eternal Taupe Natural
80 x 80 cm. PR8080R



Eternal Taupe Pulido
80 x 80 cm. PR8080RP

Formato / Size	Pz/Box	M ² /Box	Kg/Box	M ² /Pa	Box/Pa	Kg/Pa	Rodapié Corte / Cut Skirting	Size	TR	PCK
80 x 160	1	1,28	26,00	53,76	42	1.092	80 x 160 Natural RC8016	10 x 80	35	14
							80 x 160 Pulido RC8016	10 x 80	37	14
80 x 80	2	1,28	26,00	61,44	48	1.248	80 x 80 Natural RC8080	10 x 80	31	14
							80 x 80 Pulido RC8080	10 x 80	33	14

Se aconseja uso del Sistema Nivelado
We recommend using Levelling System to fix the tiles
Ver pág. 286 / See page 286

Eternal Taupe Natural 80 x 160 cm. Pavimento Eternal Taupe Natural 80 x 80 cm.



Eternal

Porcelánico / Porcelain tiles




B|PLUS
LARGE SIZE SURFACES



Eternal Pearl Natural
260 x 120 cm.

BP2612L



Eternal Pearl Natural
60 x 60 cm. PR6060L
60 x 60 cm. Anti-Slip Rect. PR6060R



Eternal Pearl Natural
60 x 120 cm.

P6012L



Eternal Pearl Natural
120 x 120 cm.

P1212L



Variación gráfica | Different patterns: 4

Espesor | Thickness: 6 mm.

Formato / Size	Pz/Box	M ² /Box	Kg/Box	M ² /Pa	Box/Pa	Kg/Pa
120 x 120	1	1,44	29,00	60,48	42	1.218
60 x 120	2	1,44	29,00	50,40	35	1.015
60 x 60	3	1,08	22,00	51,84	48	1.056

Rodapié / Skirting	Size	TR	PCK
120 x 120 Natural RC1212	10 x 60	29	15
60 x 120 Natural RC6012	10 x 60	29	15
60 x 60 Natural RC6060	10 x 60	24	15

Ver el packing de B|Plus en la página 283 / See B|Plus packing on the page 283



Se aconseja uso del Sistema Nivelado
We recommend using Levelling System to fix the tiles
Ver pág. 286 / See page 286

Eternal Pearl Natural 60 x 120 cm. Pavimento Eternal Pearl Natural 120 x 120 cm.



Eternal

Porcelánico / Porcelain tiles



Eternal Pearl Pulido
260 x 120 cm.

BP2612P



MF

Eternal Pearl Pulido
60 x 120 cm.

P6012P



MF

Eternal Pearl Pulido
120 x 120 cm.

P1212P

Variación gráfica | Different patterns: 4

Espesor | Thickness: 7 mm.

Formato / Size	Pz/Box	M ² /Box	Kg/Box	M ² /Pa	Box/Pa	Kg/Pa	Rodapié / Skirting	Size	TR	PCK
120 x 120	1	1,44	29,00	60,48	42	1.218	120 x 120 Pulido RC1212	10 x 60	32	15
60 x 120	2	1,44	29,00	50,40	35	1.015	60 x 120 Pulido RC6012	10 x 60	31	15

Ver el packing de B|Plus en la página 283 / See B|Plus packing on the page 283

Se aconseja uso del Sistema Nivelado
We recommend using Levelling System to fix the tiles
Ver pág. 286 / See page 286

Eternal Pearl Pulido 260 x 120 cm. Pavimento Eternal Pearl Pulido 120 x 120 cm.



Eternal

Porcelánico / Porcelain tiles



Eternal Pearl Natural 80 x 160 cm. P8016L



Eternal Pearl Pulido 80 x 160 cm. P8016P



Eternal Pearl Natural 80 x 80 cm. PR8080L



Eternal Pearl Pulido 80 x 80 cm. PR8080P

Formato / Size	Pz/Box	M ² /Box	Kg/Box	M ² /Pa	Box/Pa	Kg/Pa	Rodapié Corte / Cut Skirting	Size	TR	PCK
80 x 160	1	1,28	26,00	53,76	42	1.092	80 x 160 Natural RC8016	10 x 80	35	14
							80 x 160 Pulido RC8016	10 x 80	37	14
80 x 80	2	1,28	26,00	61,44	48	1.248	80 x 80 Natural RC8080	10 x 80	31	14
							80 x 80 Pulido RC8080	10 x 80	33	14

Se aconseja uso del Sistema Nivelado
We recommend using Levelling System to fix the tiles
Ver pág. 286 / See page 286

Eternal Pearl Pulido 80 x 160 cm. Pavimento Eternal Pearl Pulido 80 x 80 cm.



Eternal

Porcelánico / Porcelain tiles




B|PLUS
LARGE SIZE SURFACES



Eternal Dark Natural
260 x 120 cm. **BP2612R**

(C)



Eternal Dark Natural
60 x 60 cm. **PR6060L**



Eternal Dark Natural
60 x 120 cm. **P6012R**




Eternal Dark Natural
120 x 120 cm. **P1212R**

Variación gráfica | Different patterns: 4

Espesor | Thickness: 6 mm.

Formato / Size	Pz/Box	M ² /Box	Kg/Box	M ² /Pa	Box/Pa	Kg/Pa	Rodapié / Skirting	Size	TR	PCK
120 x 120	1	1,44	29,00	60,48	42	1.218	120 x 120 Natural RC1212	10 x 60	29	15
60 x 120	2	1,44	29,00	50,40	35	1.015	60 x 120 Natural RC6012	10 x 60	29	15
60 x 60	3	1,08	22,00	51,84	48	1.056	60 x 60 Natural RC6060	10 x 60	24	15

Ver el packing de B|Plus en la página 283 / See B|Plus packing on the page 283

 Se aconseja uso del Sistema Nivelado
We recommend using Levelling System to fix the tiles
Ver pág. 286 / See page 286

Eternal Dark Natural 260 x 120 cm. Pavimento Eternal Dark Natural 120 x 120 cm.



Eternal

Porcelánico / Porcelain tiles



Eternal Dark Pulido
260 x 120 cm.

BP2612RP



MF

Eternal Dark Pulido
60 x 120 cm.

P6012RP



MF


Eternal Dark Pulido
120 x 120 cm.

P1212RP

Variación gráfica | Different patterns: 4
Espesor | Thickness: 7 mm.

Formato / Size	Pz/Box	M ² /Box	Kg/Box	M ² /Pa	Box/Pa	Kg/Pa	Rodapié / Skirting	Size	TR	PCK
120 x 120	1	1,44	29,00	60,48	42	1.218	120 x 120 Pulido RC1212	10 x 60	32	15
60 x 120	2	1,44	29,00	50,40	35	1.015	60 x 120 Pulido RC6012	10 x 60	31	15

Ver el packing de B|Plus en la página 283 / See B|Plus packing on the page 283

 Se aconseja uso del Sistema Nivelado
We recommend using Levelling System to fix the tiles
Ver pág. 286 / See page 286

Eternal Dark Pulido 260 x 120 cm. Pavimento Eternal Dark Pulido 120 x 120 cm.



Eternal

Porcelánico / Porcelain tiles



Eternal Dark Pulido 80 x 160 cm. Pavimento Eternal Dark Pulido 80 x 80 cm.



Eternal Dark Natural
80 x 160 cm. P8016R



Eternal Dark Pulido
80 x 160 cm. P8016RP



Eternal Dark Natural
80 x 80 cm. PR8080R



Eternal Dark Pulido
80 x 80 cm. PR8080RP

Formato / Size	Pz/Box	M ² /Box	Kg/Box	M ² /Pa	Box/Pa	Kg/Pa	Rodapié Corte / Cut Skirting	Size	TR	PCK
80 x 160	1	1,28	26,00	53,76	42	1.092	80 x 160 Natural RC8016	10 x 80	35	14
							80 x 160 Pulido RC8016	10 x 80	37	14
80 x 80	2	1,28	26,00	61,44	48	1.248	80 x 80 Natural RC8080	10 x 80	31	14
							80 x 80 Pulido RC8080	10 x 80	33	14

Se aconseja uso del Sistema Nivelado
We recommend using Levelling System to fix the tiles
Ver pág. 286 / See page 286



Eternal

Pasta blanca / White body tiles



Eternal Cream 33,3 x 100 cm. WB3310LB




Eternal Pearl 33,3 x 100 cm. WB3310LB




Section Eternal Cream 33,3 x 100 cm. WB3310RB



Section Eternal Pearl 33,3 x 100 cm. WB3310RB



Eternal Taupe 33,3 x 100 cm. WB3310LB



Eternal Dark 33,3 x 100 cm. WB3310LB



Section Eternal Taupe 33,3 x 100 cm. WB3310RB



Section Eternal Dark 33,3 x 100 cm. WB3310RB


Pavimento coordinado / Coordinated floor tiles



Eternal Cream Natural 60 x 60 cm. PR6060L



Eternal Taupe Natural 60 x 60 cm. PR6060L



Eternal Pearl Natural 60 x 60 cm. PR6060L



Eternal Dark Natural 60 x 60 cm. PR6060L

Se aconseja uso del Sistema Nivelado
We recommend using Levelling System to fix the tiles
Ver pág. 286 / See page 286

Eternal Pearl 33,3 x 100 cm. Section Eternal Pearl 33,3 x 100 cm. Pavimento Eternal Pearl Natural 60 x 60 cm.



Eternal


Pasta blanca / White body tiles




Eternal Cream Natural
30 x 90 cm. WB3090L



Hoot Eternal Cream Natural
30 x 90 cm. WB3090R



Eternal Taupe Natural
30 x 90 cm. WB3090L




Hoot Eternal Taupe Natural
30 x 90 cm. WB3090R




Eternal Pearl Natural
30 x 90 cm. WB3090L



Hoot Eternal Pearl Natural
30 x 90 cm. WB3090R



Eternal Dark Natural
30 x 90 cm. WB3090L



Hoot Eternal Dark Natural
30 x 90 cm. WB3090R

Pavimento coordinado / Coordinated floor tiles



Eternal Cream Natural
60 x 60 cm. PR6060L



Eternal Taupe Natural
60 x 60 cm. PR6060L



Eternal Pearl Natural
60 x 60 cm. PR6060L



Eternal Dark Natural
60 x 60 cm. PR6060L

Formato / Size	Pz/Box	M ² /Box	Kg/Box	M ² /Pa	Box/Pa	Kg/Pa	Rodapié Corte / Cut Skirting	Size	TR	PCK
30 x 90	4	1,08	20,50	51,84	48	984	60 x 60 Natural RC6060	10 x 60	24	15
60 x 60	3	1,08	22,00	51,84	48	1.056				

Se aconseja uso del Sistema Nivelado
We recommend using Levelling System to fix the tiles
Ver pág. 286 / See page 286

Eternal Taupe Natural 30 x 90 cm. Hoot Eternal Taupe Natural 30 x 90 cm. Pavimento Eternal Taupe Natural 60 x 60 cm.



Eternal


Pasta blanca / White body tiles



Eternal Cream Brillo
30 x 90 cm. WB3090R



Hoot Eternal Cream Brillo
30 x 90 cm. WB3090RB



Eternal Taupe Brillo
30 x 90 cm. WB3090R




Hoot Eternal Taupe Brillo
30 x 90 cm. WB3090RB




Eternal Pearl Brillo
30 x 90 cm. WB3090R



Hoot Eternal Pearl Brillo
30 x 90 cm. WB3090RB



Eternal Dark Brillo
30 x 90 cm. WB3090R



Hoot Eternal Dark Brillo
30 x 90 cm. WB3090RB

Pavimento coordinado / Coordinated floor tiles



Eternal Cream Natural
60 x 60 cm. PR6060L



Eternal Taupe Natural
60 x 60 cm. PR6060L



Eternal Pearl Natural
60 x 60 cm. PR6060L



Eternal Dark Natural
60 x 60 cm. PR6060L

Formato / Size	Pz/Box	M ² /Box	Kg/Box	M ² /Pa	Box/Pa	Kg/Pa	Rodapié Corte / Cut Skirting	Size	TR	PCK
30 x 90	4	1,08	20,50	51,84	48	984	60 x 60 Natural RC6060	10 x 60	24	15
60 x 60	3	1,08	22,00	51,84	48	1.056				

Se aconseja uso del Sistema Nivelado
We recommend using Levelling System to fix the tiles
Ver pág. 286 / See page 286

Eternal Dark Brillo 30 x 90 cm. Hoot Eternal Dark Brillo 30 x 90 cm. Pavimento Eternal Dark Pulido 80 x 80 cm.




Eternal


Pasta blanca / White body tiles



Eternal Cream 30 x 60 cm. WB3060LB




Corn Eternal Cream 30 x 60 cm. WB3060LB




Eternal Taupe 30 x 60 cm. WB3060LB




Corn Eternal Taupe 30 x 60 cm. WB3060LB



Eternal Pearl 30 x 60 cm. WB3060LB



Corn Eternal Pearl 30 x 60 cm. WB3060LB



Eternal Dark 30 x 60 cm. WB3060LB



Corn Eternal Dark 30 x 60 cm. WB3060LB

Pavimento coordinado / Coordinated floor tiles



Eternal Cream Natural 60 x 60 cm. PR6060L



Eternal Taupe Natural 60 x 60 cm. PR6060L



Eternal Pearl Natural 60 x 60 cm. PR6060L



Eternal Dark Natural 60 x 60 cm. PR6060L

Se aconseja uso del Sistema Nivelado
We recommend using Levelling System to fix the tiles
Ver pág. 286 / See page 286

Eternal Cream 30 x 60 cm. Corn Eternal Cream 30 x 60 cm.




Fontana

Porcelánico / Porcelain tiles




B|THIN
THE LIGHT SURFACES



Fontana Natural
60 x 120 cm.

BT6012LB




Fontana Pulido
60 x 120 cm.

BT6012P

Rodapié Corte / Cut Skirting	Size	TR	PCK
60 x 120 Natural RC6012	10 x 60	29	21
60 x 120 Pulido RC6012	10 x 60	31	21

Formato / Size	Pz/Box	M ² /Box	Kg/Box	M ² /Pa	Box/Pa	Kg/Pa
60 x 120	2	1,44	20,00	64,80	45	900

 Se aconseja uso del Sistema Nivelado
We recommend using Levelling System to fix the tiles
Ver pág. 286 / See page 286

Fontana Pulido 60 x 120 cm. Pavimento Fontana Pulido 60 x 120 cm.



Foresta

Porcelánico / Porcelain tiles

Pavimento Foresta Noce 20 x 120 cm.



Foresta Faggio
20 x 120 cm. P2012LB
20 x 120 cm. Anti-Slip P2012RB



Foresta Quercia
20 x 120 cm. P2012LB
20 x 120 cm. Anti-Slip P2012RB



Foresta Noce
20 x 120 cm. P2012LB
20 x 120 cm. Anti-Slip P2012RB



Foresta Fumo
20 x 120 cm. P2012LB
20 x 120 cm. Anti-Slip P2012RB



Formato / Size	Pz/Box	M ² /Box	Kg/Box	M ² /Pa	Box/Pa	Kg/Pa
20 x 120	5	1,2	24,00	54,00	45	1.080

Rodapié Corte / Cut Skirting	Size	TR	PCK
20 x 120 Natural	10 x 60	25	15

Se aconseja uso del Sistema Nivelado
We recommend using Levelling System to fix the tiles
Ver pág. 286 / See page 286

Ejemplos de colocación / Examples of placement



Foresta

Pasta blanca / White body tiles



Ergon Foresta Faggio 60 x 120 cm. WB6012R



Ergon Foresta Fumo 60 x 120 cm. WB6012R



Wattle Foresta Faggio 60 x 120 cm. WB6012R



Wattle Foresta Fumo 60 x 120 cm. WB6012R



Wattle Foresta Quercia 60 x 120 cm. WB6012R



Wattle Foresta Noce 60 x 120 cm. WB6012R

Pavimento coordinado / Coordinated floor tiles



Foresta Faggio / Quercia / Fumo / Noce 20 x 120 cm. P2012LB

Formato / Size	Pz/Box	M ² /Box	Kg/Box	M ² /Pa	Box/Pa	Kg/Pa
60 x 120	2	1,44	28,00	43,20	30	840
20 x 120	5	1,2	24,00	54,00	45	1.080

Se aconseja uso del Sistema Nivelado
We recommend using Levelling System to fix the tiles
Ver pág. 286 / See page 286

Ergon Foresta Faggio 60 x 120 cm.



CARACTERÍSTICAS TÉCNICAS /
TECHNICAL CHARACTERISTICS

CARACTERÍSTICAS TÉCNICAS / TECHNICAL CHARACTERISTICS

Porcelánico Porcelain tiles 260 x 120 cm. 102,36" x 47,24"		Deslizamiento Slip	MOHS (Dureza) Strength Resistance	PEI		Absorción de Agua Water Absorption	Resistencia Química / Chemical Resistance								Resistencia a las Manchas Stain Resistance			Resistencia Mecánica Mechanical Resistance			
Modelo Model	Color Color			Clase Class	Etapa Abrasión Abrasion Stage		P.D. Limpieza Cleaning	Aditivos Agua Piscinas Additive pool water	Ácidos y Alcalis Acids and Alkalis (Baja concentración) (Low concentration)				Ácidos y Alcalis Acids and Alkalis (Alta concentración) (High concentration)				Con Acción Trazante Tracing Action	Con Acción Química Oxidante Chemical Oxidize Action	Con Acción Física Fimic Action	Resistencia a la helada Frost Resistance	Resistencia a la flexión Bending Resistance
									Cloruro Amónico Ammonia Chloride	Acido Clorídrico Hydro- chloric Acid	Ac. Cítrico Citric Acid	Hidróxido Potásico Potas- sium Hydroxide	Acido Clorídrico Potásico Potassium Hydroxide	Ac. Láctico Lactic Acid	Hidróxido Potásico Potassium Hydroxide	Con Acción Trazante Tracing Action					
ADAGGIO	Gold Pulido	0	4	4	12000	<0,5%	GA	GA	GLA	GLA	GLA	GHA	GHA	GHA	5	5	5	RESISTE	>35N/mm ²		
ASPHALT	Grit	1	6	4	12000	<0,5%	GA	GA	GLA	GLA	GLA	GHA	GHA	GHA	5	5	5	RESISTE	>35N/mm ²		
	Mud	1	6	4	2100	<0,5%	GA	GA	GLA	GLA	GLA	GHA	GHA	GHA	5	5	5	RESISTE	>35N/mm ²		
	Off White	1	6	4	12000	<0,5%	GA	GA	GLA	GLA	GLA	GHA	GHA	GHA	5	5	5	RESISTE	>35N/mm ²		
	Fume	1	6	4	2100	<0,5%	GA	GA	GLA	GLA	GLA	GHA	GHA	GHA	5	5	5	RESISTE	>35N/mm ²		
ATLANTIDA	Pulido	0	4	3	1500	<0,5%	GA	GA	GLA	GLA	GLA	GHB	GHB	GHB	5	5	5	RESISTE	>35N/mm ²		
BAIKAL	Blue Pulido	0	4	4	2100	<0,5%	GA	GA	GLA	GLA	GLA	GHB	GHB	GHB	5	5	5	RESISTE	>35N/mm ²		
	Teal Pulido	0	4	4	2100	<0,5%	GA	GA	GLA	GLA	GLA	GHB	GHB	GHB	5	5	5	RESISTE	>35N/mm ²		
BELLAGIO	Natural	1	6	4	12000	<0,5%	GA	GA	GLA	GLA	GLA	GHA	GHA	GHA	5	5	5	RESISTE	>35N/mm ²		
	Pulido	0	4	4	12000	<0,5%	GA	GA	GLA	GLA	GLA	GHB	GHB	GHB	5	5	5	RESISTE	>35N/mm ²		
BLACK	Matt	0	4	1	150	<0,5%	GA	GA	GLA	GLA	GLA	GHA	GHA	GHA	5	5	5	RESISTE	>35N/mm ²		
BLANCO	Natural	0	6	4	12000	<0,5%	GA	GA	GLA	GLA	GLA	GHA	GHA	GHA	5	5	5	RESISTE	>35N/mm ²		
	Pulido	0	4	4	12000	<0,5%	GA	GA	GLA	GLA	GLA	GHB	GHB	GHB	5	5	5	RESISTE	>35N/mm ²		
BLOSSOM	-	0	5	4	1200	<0,5%	GA	GA	GLA	GLA	GLA	GHA	GHA	GHA	5	5	5	RESISTE	>35N/mm ²		
CREAM	Natural	0	6	4	2100	<0,5%	GA	GA	GLA	GLA	GLA	GHA	GHA	GHA	5	5	5	RESISTE	>35N/mm ²		
	Pulido	0	4	4	2100	<0,5%	GA	GA	GLA	GLA	GLA	GHB	GHB	GHB	5	5	5	RESISTE	>35N/mm ²		
DOME	Anthracite	0	8	3	1500	<0,5%	GA	GA	GLA	GLA	GLA	GHA	GHA	GHA	5	5	5	RESISTE	>35N/mm ²		
	Ash	0	8	4	12000	<0,5%	GA	GA	GLA	GLA	GLA	GHA	GHA	GHA	5	5	5	RESISTE	>35N/mm ²		
	Bone	0	8	4	12000	<0,5%	GA	GA	GLA	GLA	GLA	GHA	GHA	GHA	5	5	5	RESISTE	>35N/mm ²		
	Nut	0	8	4	12000	<0,5%	GA	GA	GLA	GLA	GLA	GHA	GHA	GHA	5	5	5	RESISTE	>35N/mm ²		
DUCALE	Cedar	1	6	4	2100	<0,5%	GA	GA	GLA	GLA	GLA	GHA	GHA	GHA	5	5	5	RESISTE	>35N/mm ²		
	Henna	1	6	3	1500	<0,5%	GA	GA	GLA	GLA	GLA	GHA	GHA	GHA	5	5	5	RESISTE	>35N/mm ²		
	Moon	1	6	4	2100	<0,5%	GA	GA	GLA	GLA	GLA	GHA	GHA	GHA	5	5	5	RESISTE	>35N/mm ²		
	Grey	1	6	4	2100	<0,5%	GA	GA	GLA	GLA	GLA	GHA	GHA	GHA	5	5	5	RESISTE	>35N/mm ²		
ELYT	Pulido	0	4	4	12000	<0,5%	GA	GA	GLA	GLA	GLA	GHB	GHB	GHB	5	5	5	RESISTE	>35N/mm ²		
ETERNAL	Cream Natural	1	6	4	6000	<0,5%	GA	GA	GLA	GLA	GLA	GHA	GHA	GHA	5	5	5	RESISTE	>35N/mm ²		
	Cream Pulido	0	4	4	6000	<0,5%	GA	GA	GLA	GLA	GLA	GHB	GHB	GHB	5	5	5	RESISTE	>35N/mm ²		
	Taupe Natural	1	6	3	1500	<0,5%	GA	GA	GLA	GLA	GLA	GHA	GHA	GHA	5	5	5	RESISTE	>35N/mm ²		
	Taupe Pulido	0	4	3	1500	<0,5%	GA	GA	GLA	GLA	GLA	GHB	GHB	GHB	5	5	5	RESISTE	>35N/mm ²		
	Pearl Natural	1	6	4	6000	<0,5%	GA	GA	GLA	GLA	GLA	GHA	GHA	GHA	5	5	5	RESISTE	>35N/mm ²		
	Pearl Pulido	0	4	4	6000	<0,5%	GA	GA	GLA	GLA	GLA	GHB	GHB	GHB	5	5	5	RESISTE	>35N/mm ²		
	Dark Natural	1	6	3	1500	<0,5%	GA	GA	GLA	GLA	GLA	GHA	GHA	GHA	5	5	5	RESISTE	>35N/mm ²		
	Dark Pulido	0	4	3	1500	<0,5%	GA	GA	GLA	GLA	GLA	GHB	GHB	GHB	5	5	5	RESISTE	>35N/mm ²		

Porcelánico Porcelain tiles 240 x 120 cm. 47,24" x 94,48"		Deslizamiento Slip	MOHS (Dureza) Strength Resistance	PEI		Absorción de Agua Water Absorption	Resistencia Química / Chemical Resistance								Resistencia a las Manchas Stain Resistance			Resistencia Mecánica Mechanical Resistance			
Modelo Model	Color Color			Clase Class	Etapa Abrasión Abrasion Stage		P.D. Limpieza Cleaning	Aditivos Agua Piscinas Additive pool water	Ácidos y Alcalis Acids and Alkalis (Baja concentración) (Low concentration)				Ácidos y Alcalis Acids and Alkalis (Alta concentración) (High concentration)				Con Acción Trazante Tracing Action	Con Acción Química Oxidante Chemical Oxidize Action	Con Acción Física Fimic Action	Resistencia a la helada Frost Resistance	Resistencia a la flexión Bending Resistance
									Cloruro Amónico Ammonia Chloride	Acido Clorídrico Hydro- chloric Acid	Ac. Cítrico Citric Acid	Hidróxido Potásico Potas- sium Hydroxide	Acido Clorídrico Potásico Potassium Hydroxide	Ac. Láctico Lactic Acid	Hidróxido Potásico Potassium Hydroxide	Con Acción Trazante Tracing Action					
ACTIVE	Black	0	6	2	600	<0,5%	GA	GA	GLA	GLA	GLA	GHA	GHA	GHA	5	5	5	RESISTE	>35N/mm ²		
	Grey	0	6	3	1500	<0,5%	GA	GA	GLA	GLA	GLA	GHA	GHA	GHA	5	5	5	RESISTE	>35N/mm ²		
ARKETY	Grey	0	6	4	6000	<0,5%	GA	GA	GLA	GLA	GLA	GHA	GHA	GHA	5	5	5	RESISTE	>35N/mm ²		
	Sand	0	6	4	12000	<0,5%	GA	GA	GLA	GLA	GLA	GHA	GHA	GHA	5	5	5	RESISTE	>35N/mm ²		
BAYONA	Ivory Natural	0	6	4	12000	<0,5%	GA	GA	GLA	GLA	GLA	GHA	GHA	GHA	5	5	5	RESISTE	>35N/mm ²		
	Ivory Pulido	0	4	4	12000	<0,5%	GA	GA	GLA	GLA	GLA	GHB	GHB	GHB	5	5	5	RESISTE	>35N/mm ²		
	P Grey Natural	0	6	3	750	<0,5%	GA	GA	GLA	GLA	GLA	GHA	GHA	GHA	5	5	5	RESISTE	>35N/mm ²		
	P Grey Pulido	0	4	3	750	<0,5%	GA	GA	GLA	GLA	GLA	GHB	GHB	GHB	5	5	5	RESISTE	>35N/mm ²		
	P Moka Natural	0	6	3	750	<0,5%	GA	GA	GLA	GLA	GLA	GHA	GHA	GHA	5	5	5	RESISTE	>35N/mm ²		
	P Moka Pulido	0	4	2	600	<0,5%	GA	GA	GLA	GLA	GLA	GHB	GHB	GHB	5	5	5	RESISTE	>35N/mm ²		
	Silver Natural	0	6	4	6000	<0,5%	GA	GA	GLA	GLA	GLA	GHA	GHA	GHA	5	5	5	RESISTE	>35N/mm ²		
	Silver Pulido	0	4	4	6000	<0,5%	GA	GA	GLA	GLA	GLA	GHB	GHB	GHB	5	5	5	RESISTE	>35N/mm ²		
BLANCO	P Natural	0	6	4	12000	<0,5%	GA	GA	GLA	GLA	GLA	GHA	GHA	GHA	5	5	5	RESISTE	>35N/mm ²		
	P Pulido	0	4	4	12000	<0,5%	GA	GA	GLA	GLA	GLA	GHB	GHB	GHB	5	5	5	RESISTE	>35N/mm ²		
CREAM CHAMBER	Natural	0	6	4	6000	<0,5%	GA	GA	GLA	GLA	GLA	GHA	GHA	GHA	5	5	5	RESISTE	>35N/mm ²		
	Pulido	0	4	4	6000	<0,5%	GA	GA	GLA	GLA	GLA	GHB	GHB	GHB	5	5	5	RESISTE	>35N/mm ²		

CARACTERÍSTICAS TÉCNICAS / TECHNICAL CHARACTERISTICS

Porcelánico Porcelain tiles 120 x 120 cm. 47,24" x 47,24"		Deslizamiento Slip		MOHS (Dureza) Strength Resistance	Clase Class	Etapa Abrasión Abrasion Stage	Absorción de Agua Water Absorption	Resistencia Química / Chemical Resistance								Resistencia a las Manchas Stain Resistance			Resistencia Mecánica Mechanical Resistance			
Modelo Model	Color Color	Péndulo UNE 41.901	Rampa Ramp DIN 51.130					P.D. Limpieza Cleaning	Aditivos Agua Piscinas Additive pool water	Ácidos y Alcalis Acids and Alkalis (Baja concentración) (Low concentration)				Ácidos y Alcalis Acids and Alkalis (Alta concentración) (High concentration)				Con Acción Trazante Tracing Action	Con Acción Química Oxidante Chemical Oxidize Action	Con Acción Física Fimic Action	Resistencia a la helada Frost Resistance	Resistencia a la flexión Bending Resistance
										Cloruro Amónico Ammonia Chloride	Acido Clorídrico Hydro- chloric Acid	Ac. Cítrico Citric Acid	Hidróxido Potásico Potas- sium Hydroxide	Acido Clorídrico Potásico Potassium Hydroxide	Ac. Láctico Lactic Acid	Hidróxido Potásico Potassium Hydroxide	Con Acción Trazante Tracing Action					
ADAGGIO	Gold Natural	0	-	6	3	1500	<0,5%	GA	GA	GLA	GLA	GLA	GHA	GHA	GHA	5	5	5	RESISTE	>35N/mm ²		
	Gold Pulido	0	-	4	4	12000	<0,5%	GA	GA	GLA	GLA	GLA	GHB	GHB	GHB	5	5	5	RESISTE	>35N/mm ²		
ARKETY	Grey	1	R9	6	4	6000	<0,5%	GA	GA	GLA	GLA	GLA	GHA	GHA	GHA	5	5	5	RESISTE	>35N/mm ²		
	Grey Anti-slip	3	R11	8	4	6000	<0,5%	GA	GA	GLA	GLA	GLA	GHA	GHA	GHA	5	5	5	RESISTE	>35N/mm ²		
	Sand	1	R10	6	4	12000	<0,5%	GA	GA	GLA	GLA	GLA	GHA	GHA	GHA	5	5	5	RESISTE	>35N/mm ²		
	Sand Anti-slip	3	R11	8	5	12000	<0,5%	GA	GA	GLA	GLA	GLA	GHA	GHA	GHA	5	5	5	RESISTE	>35N/mm ²		
	Grit	2	R10	7	4	12000	<0,5%	GA	GA	GLA	GLA	GLA	GHA	GHA	GHA	5	5	5	RESISTE	>35N/mm ²		
ASPHALT	Grit Anti-Slip	3	R11	8	4	1200	<0,5%	GA	GA	GLA	GLA	GLA	GHA	GHA	GHA	5	5	5	RESISTE	>35N/mm ²		
	Mud	2	R10	7	4	2100	<0,5%	GA	GA	GLA	GLA	GLA	GHA	GHA	GHA	5	5	5	RESISTE	>35N/mm ²		
	Mud Anti-slip	3	R11	8	4	2100	<0,5%	GA	GA	GLA	GLA	GLA	GHA	GHA	GHA	5	5	5	RESISTE	>35N/mm ²		
	Off White	2	R10	7	4	12000	<0,5%	GA	GA	GLA	GLA	GLA	GHA	GHA	GHA	5	5	5	RESISTE	>35N/mm ²		
	Off White Anti-Slip	3	R11	8	4	12000	<0,5%	GA	GA	GLA	GLA	GLA	GHA	GHA	GHA	5	5	5	RESISTE	>35N/mm ²		
	Fume	2	R10	7	4	2100	<0,5%	GA	GA	GLA	GLA	GLA	GHA	GHA	GHA	5	5	5	RESISTE	>35N/mm ²		
	Fume Anti-Slip	3	R11	8	4	2100	<0,5%	GA	GA	GLA	GLA	GLA	GHA	GHA	GHA	5	5	5	RESISTE	>35N/mm ²		
	ATLANTIDA	Pulido	0	-	4	3	1500	<0,5%	GA	GA	GLA	GLA	GLA	GHB	GHB	GHB	5	5	5	RESISTE	>35N/mm ²	
BAIKAL	Blue Pulido	0	-	4	4	2100	<0,5%	GA	GA	GLA	GLA	GLA	GHB	GHB	GHB	5	5	5	RESISTE	>35N/mm ²		
	Teal Pulido	0	-	4	4	2100	<0,5%	GA	GA	GLA	GLA	GLA	GHB	GHB	GHB	5						

CARACTERÍSTICAS TÉCNICAS / TECHNICAL CHARACTERISTICS

Porcelánico Porcelain tiles 60 x 120 cm. 23,62" x 47,24"		Deslizamiento Slip		MOHS (Dureza) Strength Resistance	PEI		Absorción de Agua Water Absorption	Resistencia Química / Chemical Resistance								Resistencia a las Manchas Stain Resistance			Resistencia Mecánica Mechanical Resistance			
Modelo Model	Color Color	Péndulo UNE 41.901	Rampa Ramp DIN 51.130		Clase Class	Etapas Abrasion Abrasion Stage		P.D. Limpieza Cleaning	Aditivos Additive pools water	Ácidos y Alcalis Acids and Alkalis (Baja concentración) (Low concentration)				Ácidos y Alcalis Acids and Alkalis (Alta concentración) (High concentration)				Con Acción Trazante Tracing Action	Con Acción Química Oxidante Chemical Oxidize Action	Con Acción Fílmica Filmic Action	Resistencia a la helada Frost Resistance	Resistencia a la flexión Bending Resistance
										Cloruro Amónico Ammonia Chloride	Piscinas Additive pools water	Ácido Cloríd. Hydro- chloric Acid	Ac. Cítrico Citric Acid	Hidróxido Potásico Potassium Hydroxide	Ácido Cloríd. Hydrochlo- ric Acid	Ac. Láctico Lactic Acid	Hidróxido Potásico Potassium Hydroxide					
ADAGGIO	Gold Pulido	0	-	4	4	12000	<0,5%	GA	GA	GLA	GLA	GLA	GHA	GHA	GHA	5	5	5	RESISTE	>35N/mm ²		
AKROM	Dark	1	-	6	3	750	<0,5%	GA	GA	GLA	GLA	GLA	GHA	GHA	GHA	5	5	5	RESISTE	>35N/mm ²		
	Steel	1	-	6	4	2100	<0,5%	GA	GA	GLA	GLA	GLA	GHA	GHA	GHA	5	5	5	RESISTE	>35N/mm ²		
	Terra	1	-	5	4	2100	<0,5%	GA	GA	GLA	GLA	GLA	GHA	GHA	GHA	5	5	5	RESISTE	>35N/mm ²		
	Grey	1	R10	6	4	6000	<0,5%	GA	GA	GLA	GLA	GLA	GHA	GHA	GHA	5	5	5	RESISTE	>35N/mm ²		
ARKETY	Grey Anti-slip	3	R11	8	4	6000	<0,5%	GA	GA	GLA	GLA	GLA	GHA	GHA	GHA	5	5	5	RESISTE	>35N/mm ²		
	Sand	1	R10	6	4	12000	<0,5%	GA	GA	GLA	GLA	GLA	GHA	GHA	GHA	5	5	5	RESISTE	>35N/mm ²		
	Sand Anti-slip	3	R11	8	5	12000	<0,5%	GA	GA	GLA	GLA	GLA	GHA	GHA	GHA	5	5	5	RESISTE	>35N/mm ²		
ASPHALT	Grit	2	R10	7	4	12000	<0,5%	GA	GA	GLA	GLA	GLA	GHA	GHA	GHA	5	5	5	RESISTE	>35N/mm ²		
	Mud	2	R10	7	4	2100	<0,5%	GA	GA	GLA	GLA	GLA	GHA	GHA	GHA	5	5	5	RESISTE	>35N/mm ²		
	Off White	2	R10	7	4	12000	<0,5%	GA	GA	GLA	GLA	GLA	GHA	GHA	GHA	5	5	5	RESISTE	>35N/mm ²		
	Fume	2	R10	7	4	2100	<0,5%	GA	GA	GLA	GLA	GLA	GHA	GHA	GHA	5	5	5	RESISTE	>35N/mm ²		
ATLANTIDA	Pulido	0	-	4	3	1500	<0,5%	GA	GA	GLA	GLA	GLA	GHB	GHB	GHB	5	5	5	RESISTE	>35N/mm ²		
BAIKAL	Blue Pulido	0	-	4	4	2100	<0,5%	GA	GA	GLA	GLA	GLA	GHB	GHB	GHB	5	5	5	RESISTE	>35N/mm ²		
	Teal Pulido	0	-	4	4	2100	<0,5%	GA	GA	GLA	GLA	GLA	GHB	GHB	GHB	5	5	5	RESISTE	>35N/mm ²		
BALMORAL	Dark Natural	1	R10	6	2	600	<0,5%	GA	GA	GLA	GLA	GLA	GHA	GHA	GHA	5	5	5	RESISTE	>35N/mm ²		
	Moon Natural	1	R10	7	4	2100	<0,5%	GA	GA	GLA	GLA	GLA	GHA	GHA	GHA	5	5	5	RESISTE	>35N/mm ²		
BAYONA	Grey Natural	0	R9	6	3	750	<0,5%	GA	GA	GLA	GLA	GLA	GHA	GHA	GHA	5	5	5	RESISTE	>35N/mm ²		
	Grey Pulido	0	-	4	3	750	<0,5%	GA	GA	GLA	GLA	GLA	GHB	GHB	GHB	5	5	5	RESISTE	>35N/mm ²		
	Ivory Natural	0	R9	6	4	12000	<0,5%	GA	GA	GLA	GLA	GLA	GHA	GHA	GHA	5	5	5	RESISTE	>35N/mm ²		
	Ivory Pulido	0	-	4	4	12000	<0,5%	GA	GA	GLA	GLA	GLA	GHB	GHB	GHB	5	5	5	RESISTE	>35N/mm ²		
	Moka Natural	0	R9	6	3	750	<0,5%	GA	GA	GLA	GLA	GLA	GHA	GHA	GHA	5	5	5	RESISTE	>35N/mm ²		
	Moka Pulido	0	-	4	2	600	<0,5%	GA	GA	GLA	GLA	GLA	GHB	GHB	GHB	5	5	5	RESISTE	>35N/mm ²		
BELLAGIO	Natural	1	-	6	4	12000	<0,5%	GA	GA	GLA	GLA	GLA	GHA	GHA	GHA	5	5	5	RESISTE	>35N/mm ²		
	Pulido	0	-	4	4	12000	<0,5%	GA	GA	GLA	GLA	GLA	GHB	GHB	GHB	5	5	5	RESISTE	>35N/mm ²		
	Matt	0	-	4	1	150	<0,5%	GA	GA	GLA	GLA	GLA	GHA	GHA	GHA	5	5	5	RESISTE	>35N/mm ²		
BLANCO	Natural	0	-	6	4	12000	<0,5%	GA	GA	GLA	GLA	GLA	GHA	GHA	GHA	5	5	5	RESISTE	>35N/mm ²		
	Pulido	0	-	4	4	12000	<0,5%	GA	GA	GLA	GLA	GLA	GHB	GHB	GHB	5	5	5	RESISTE	>35N/mm ²		
BRUNSWICH	Aceros	2	R10	8	5	12000	<0,5%	GA	GA	GLA	GLA	GLA	GHA	GHA	GHA	5	5	5	RESISTE	>35N/mm ²		
	Cromo	2	R10	8	3	1500	<0,5%	GA	GA	GLA	GLA	GLA	GHA	GHA	GHA	5	5	5	RESISTE	>35N/mm ²		
CREAM CHAMBER	Natural	0	R9	6	4	6000	<0,5%	GA	GA	GLA	GLA	GLA	GHA	GHA	GHA	5	5	5	RESISTE	>35N/mm ²		
	Pulido	0	-	4	4	6000	<0,5%	GA	GA	GLA	GLA	GLA	GHB	GHB	GHB	5	5	5	RESISTE	>35N/mm ²		
CUTSTONE	Graphite	2	R10	8	3	1500	<0,5%	GA	GA	GLA	GLA	GLA	GHA	GHA	GHA	5	5	5	RESISTE	>35N/mm ²		
	Sand	2	R10	8	4	12000	<0,5%	GA	GA	GLA	GLA	GLA	GHA	GHA	GHA	5	5	5	RESISTE	>35N/mm ²		
	Smoke	2	R10	8	4	12000	<0,5%	GA	GA	GLA	GLA	GLA	GHA	GHA	GHA	5	5	5	RESISTE	>35N/mm ²		
	White	2	R10	8	4	12000	<0,5%	GA	GA	GLA	GLA	GLA	GHA	GHA	GHA	5	5	5	RESISTE	>35N/mm ²		
	Graphite Lapatto	1	R9	5	3	750	<0,5%	GA	GA	GLA	GLA	GLA	GHB	GHB	GHB	5	5	5	RESISTE	>35N/mm ²		
	Sand Lapatto	1	R9	5	4	6000	<0,5%	GA	GA	GLA	GLA	GLA	GHB	GHB	GHB	5	5	5	RESISTE	>35N/mm ²		
	Smoke Lapatto	1	R9	5	4	12000	<0,5%	GA	GA	GLA	GLA	GLA	GHB	GHB	GHB	5	5	5	RESISTE	>35N/mm ²		
DISTRICT	Grey	1	-	7	4	6000	<0,5%	GA	GA	GLA	GLA	GLA	GHA	GHA	GHA	5	5	5	RESISTE	>35N/mm ²		
	Silver	1	-	7	4	6000	<0,5%	GA	GA	GLA	GLA	GLA	GHA	GHA	GHA	5	5	5	RESISTE	>35N/mm ²		
DOME	Anthracite	1	R10	8	2	600	<0,5%	GA	GA	GLA	GLA	GLA	GHA	GHA	GHA	5	5	5	RESISTE	>35N/mm ²		
	Ash	1	R10	8	4	12000	<0,5%	GA	GA	GLA	GLA	GLA	GHA	GHA	GHA	5	5	5	RESISTE	>35N/mm ²		
	Bone	1	R10	8	4	12000	<0,5%	GA	GA	GLA	GLA	GLA	GHA	GHA	GHA	5	5	5	RESISTE	>35N/mm ²		
DUCALE	Nut	1	R10	8	4	6000	<0,5%	GA	GA	GLA	GLA	GLA	GHA	GHA	GHA	5	5	5	RESISTE	>35N/mm ²		

CARACTERÍSTICAS TÉCNICAS / TECHNICAL CHARACTERISTICS

Porcelánico Porcelain tiles 60 x 120 cm. 23,62" x 47,24"		Deslizamiento Slip		MOHS (Dureza) Strength Resistance	PEI		Absorción de Agua Water Absorption	Resistencia Química / Chemical Resistance								Resistencia a las Manchas Stain Resistance			Resistencia Mecánica Mechanical Resistance			
Modelo Model	Color Color	Péndulo UNE 41.901	Rampa Ramp DIN 51.130		Clase Class	Etapas Abrasion Abrasion Stage		P.D. Limpieza Cleaning	Aditivos Additive pools water	Ácidos y Alcalis Acids and Alkalis (Baja concentración) (Low concentration)				Ácidos y Alcalis Acids and Alkalis (Alta concentración) (High concentration)				Con Acción Trazante Tracing Action	Con Acción Química Oxidante Chemical Oxidize Action	Con Acción Fílmica Filmic Action	Resistencia a la helada Frost Resistance	Resistencia a la flexión Bending Resistance
										Cloruro Amónico Ammonia Chloride	Piscinas Additive pools water	Ácido Cloríd. Hydro- chloric Acid	Ac. Cítrico Citric Acid	Hidróxido Potásico Potassium Hydroxide	Ácido Cloríd. Hydrochlo- ric Acid	Ac. Láctico Lactic Acid	Hidróxido Potásico Potassium Hydroxide					
DUCALE	Cedar	1	R9	6	4	2100	<0,5%	GA	GA	GLA	GLA	GLA	GHA	GHA	GHA	5	5	5	RESISTE	>35N/mm ²		
	Henna	1	R9	6	3	1500	<0,5%	GA	GA	GLA	GLA	GLA	GHA	GHA	GHA	5	5	5	RESISTE	>35N/mm ²		
	Moon	1	R9	6	4	2100	<0,5%	GA	GA	GLA	GLA	GLA	GHA	GHA	GHA	5	5	5	RESISTE	>35N/mm ²		
	Grey	1	R9	6	4	2100	<0,5%	GA	GA	GLA	GLA	GLA	GHA	GHA	GHA	5	5	5	RESISTE	>35N/mm ²		
ELYT	Pulido	0	-	4	4	12000	<0,5%	GA	GA	GLA	GLA	GLA	GHB	GHB	GHB	5	5	5	RESISTE	>35N/mm ²		
ETERNAL	Cream Natural	1	R9	6	4	6000	<0,5%	GA	GA	GLA	GLA	GLA	GHA	GHA	GHA	5	5	5	RESISTE	>35N/mm ²		
	Cream Pulido	0	-	4	4	6000	<0,5%	GA	GA	GLA	GLA	GLA	GHB	GHB	GHB	5	5	5	RESISTE	>35N/mm ²		
	Taupe Natural	1	R9	6	3	1500	<0,5%	GA	GA	GLA	GLA	GLA	GHA	GHA	GHA	5	5	5	RESISTE	>35N/mm ²		
	Taupe Pulido	0	-	4	3	1500	<0,5%	GA	GA	GLA	GLA	GLA	GHB	GHB	GHB	5	5	5	RESISTE	>35N/mm ²		
	Pearl Natural	1	R9	6	4	6000	<0,5%	GA	GA	GLA	GLA	GLA	GHA	GHA	GHA	5	5	5	RESISTE	>35N/mm ²		
	Pearl Pulido	0	-	4	4	6000	<0,5%	GA	GA	GLA	GLA	GLA	GHB	GHB	GHB	5	5	5	RESISTE	>35N/mm ²		
	Dark Natural	1	R9	6	3	1500	<0,5%	GA	GA	GLA	GLA	GLA	GHA	GHA	GHA	5	5	5	RESISTE	>35N/mm ²		
Dark Pulido	0	-	4	3	1500	<0,5%	GA	GA	GLA	GLA	GLA	GHB	GHB	GHB	5	5	5	RESISTE	>35N/mm ²			

Porcelánico Porcelain tiles 60x120 BTHIN		Deslizamiento Slip		MOHS (Dureza) Strength Resistance	PEI		Absorción de Agua Water Absorption	Resistencia Química / Chemical Resistance								Resistencia a las Manchas Stain Resistance			Resistencia Mecánica Mechanical Resistance			
Modelo Model	Color Color	Péndulo UNE 41.901	Rampa Ramp DIN 51.130		Clase Class	Etapas Abrasion Abrasion Stage		P.D. Limpieza Cleaning	Aditivos Additive pools water	Ácidos y Alcalis Acids and Alkalis (Baja concentración) (Low concentration)				Ácidos y Alcalis Acids and Alkalis (Alta concentración) (High concentration)				Con Acción Trazante Tracing Action	Con Acción Química Oxidante Chemical Oxidize Action	Con Acción Fílmica Filmic Action	Resistencia a la helada Frost Resistance	Resistencia a la flexión Bending Resistance
										Cloruro Amónico Ammonia Chloride	Piscinas Additive pools water	Ácido Cloríd. Hydro- chloric Acid	Ac. Cítrico Citric Acid	Hidróxido Potásico Potassium Hydroxide	Ácido Cloríd. Hydrochlo- ric Acid	Ac. Láctico Lactic Acid	Hidróxido Potásico Potassium Hydroxide					
AGATE 60X120 BTHIN	Dark	0	4	2	600	<0,5%	GA	GA	GLA	GLA	GLA	GHB	GHB	GHB	5	5	5	RESISTE	>35N/mm ²			
	Grey	0	4	4	6000	<0,5%	GA	GA	GLA	GLA	GLA	GHB	GHB	GHB	5	5	5	RESISTE	>35N/mm ²			
	Sabbia	0	4	4	6000	<0,5%	GA	GA	GLA	GLA	GLA	GHB	GHB	GHB	5	5	5	RESISTE	>35N/mm ²			
DETROIT 60X120 BTHIN	Ash	Clase 1 R9	5	4	6000	<0,5%	GA	GA	GLA	GLA	GLA	GHA	GHA	GHA	5	5	5	RESISTE	>35N/mm ²			
	Beige	Clase 1 R9	5	4	12000	<0,5%	GA	GA	GLA	GLA	GLA	GHA	GHA	GHA	5	5	5	RESISTE	>35N/mm ²			
	Coal	Clase 1 R9	5	3	750	<0,5%	GA	GA	GLA	GLA	GLA	GHA	GHA	GHA	5	5	5	RESISTE	>35N/mm ²			
FONTANA 60X120 BTHIN	White	Clase 1 R9	5	4	12000	<0,5%	GA	GA	GLA													

CARACTERÍSTICAS TÉCNICAS / TECHNICAL CHARACTERISTICS

Porcelánico Porcelain tiles 60 x 60 cm. 23,62" x 23,62"		Deslizamiento Slip		MOHS (Dureza) Strength Resistance	PEI	Absorción de Agua Water Absorption	Resistencia Química / Chemical Resistance										Resistencia a las Manchas Stain Resistance			Resistencia Mecánica Mechanical Resistance	
Modelo Model	Color Color	Péndulo UNE 41.901	Rampa Ramp DIN 51.130				Clase Class	Etapas Abrasión Abrasion Stage	P.D. Limpieza Cleaning	Aditivos Agua Piscinas Additive pools water	Ácidos y Alcalis Acids and Alkalis (Low concentration)			Ácidos y Alcalis Acids and Alkalis (High concentration)				Con Acción Trazante Tracing Action	Con Acción Química Oxidante Chemical Oxidize Action	Con Acción Fílmica Filmic Action	Resistencia a la helada Frost Resistance
ACTIVE	Grey	0	-	6	3	1500	<0,5%	GA	GA	GLA	GLA	GLA	GHA	GHA	GHA	5	5	5	RESISTE	>30N/mm ²	
ADAGGIO	Gold Pulido	0	-	4	4	12000	<0,5%	GA	GA	GLA	GLA	GLA	GHB	GHB	GHB	5	5	5	RESISTE	>30N/mm ²	
ANDROS	Ivory	1	-	7	4	6000	<0,5%	GA	GA	GLA	GLA	GLA	GHA	GHA	GHA	5	5	5	RESISTE	>35N/mm ²	
	Grigio	1	-	7	4	6000	<0,5%	GA	GA	GLA	GLA	GLA	GHA	GHA	GHA	5	5	5	RESISTE	>35N/mm ²	
ARCHITONIC	Bone	0	R9	6	4	6000	<0,5%	GA	GA	GLA	GLA	GLA	GHA	GHA	GHA	5	5	5	RESISTE	>35N/mm ²	
	Bone Anti-slip	3	R11	6	4	6000	<0,5%	GA	GA	GLA	GLA	GLA	GHA	GHA	GHA	5	5	5	RESISTE	>30N/mm ²	
	Grey	0	R9	5	4	2100	<0,5%	GA	GA	GLA	GLA	GLA	GHA	GHA	GHA	5	5	5	RESISTE	>30N/mm ²	
	Grey Anti-slip	3	R11	6	4	2100	<0,5%	GA	GA	GLA	GLA	GLA	GHA	GHA	GHA	5	5	5	RESISTE	>30N/mm ²	
	Smoke	0	R9	5	4	2100	<0,5%	GA	GA	GLA	GLA	GLA	GHA	GHA	GHA	5	5	5	RESISTE	>35N/mm ²	
	Smoke Anti-slip	3	R11	6	4	2100	<0,5%	GA	GA	GLA	GLA	GLA	GHA	GHA	GHA	5	5	5	RESISTE	>35N/mm ²	
	Taupe	0	R9	5	3	1500	<0,5%	GA	GA	GLA	GLA	GLA	GHA	GHA	GHA	5	5	5	RESISTE	>30N/mm ²	
	Taupe Anti-slip	3	R11	6	3	1500	<0,5%	GA	GA	GLA	GLA	GLA	GHA	GHA	GHA	5	5	5	RESISTE	>30N/mm ²	
	ARKESIA	Ash	1	R9	6	4	2100	<0,5%	GA	GA	GLA	GLA	GLA	GHA	GHA	GHA	5	5	5	RESISTE	>35N/mm ²
		Sand	1	R9	6	4	2100	<0,5%	GA	GA	GLA	GLA	GLA	GHA	GHA	GHA	5	5	5	RESISTE	>35N/mm ²
ARKETY	Grey	1	R10	6	4	6000	<0,5%	GA	GA	GLA	GLA	GLA	GHA	GHA	GHA	5	5	5	RESISTE	>35N/mm ²	
	Grey Anti-slip	3	R11	8	4	6000	<0,5%	GA	GA	GLA	GLA	GLA	GHA	GHA	GHA	5	5	5	RESISTE	>35N/mm ²	
	Sand	1	R10	6	4	12000	<0,5%	GA	GA	GLA	GLA	GLA	GHA	GHA	GHA	5	5	5	RESISTE	>35N/mm ²	
ARKETY BIT	Bit Bone	2	R11	9	4	6000	<0,5%	GA	GA	GLA	GLA	GLA	GHA	GHA	GHA	5	5	5	RESISTE	>35N/mm ²	
	Bit Silver	2	R11	9	4	6000	<0,5%	GA	GA	GLA	GLA	GLA	GHA	GHA	GHA	5	5	5	RESISTE	>35N/mm ²	
ASPHALT	Bit Taupe	2	R11	9	4	2100	<0,5%	GA	GA	GLA	GLA	GLA	GHA	GHA	GHA	5	5	5	RESISTE	>35N/mm ²	
	Bit Steel	2	R11	9	4	2100	<0,5%	GA	GA	GLA	GLA	GLA	GHA	GHA	GHA	5	5	5	RESISTE	>35N/mm ²	
	Grit	2	R10	7	4	12000	<0,5%	GA	GA	GLA	GLA	GLA	GHA	GHA	GHA	5	5	5	RESISTE	>35N/mm ²	
ATHENEA	Mud	2	R10	7	4	2100	<0,5%	GA	GA	GLA	GLA	GLA	GHA	GHA	GHA	5	5	5	RESISTE	>35N/mm ²	
	Off White	2	R10	7	4	12000	<0,5%	GA	GA	GLA	GLA	GLA	GHA	GHA	GHA	5	5	5	RESISTE	>35N/mm ²	
	Fume	2	R10	7	4	2100	<0,5%	GA	GA	GLA	GLA	GLA	GHA	GHA	GHA	5	5	5	RESISTE	>35N/mm ²	
BALMORAL	Pulido	0	-	4	4	12000	<0,5%	GA	GA	GLA	GLA	GLA	GHB	GHB	GHB	5	5	5	RESISTE	>35N/mm ²	
	Black	0	-	3	2	600	0,5%<E=<3%	GA	GA	GLA	GLA	GLA	GHA	GHA	GHA	5	5	5	RESISTE	>35N/mm ²	
	Brown	0	-	3	2	600	0,5%<E=<3%	GA	GA	GLA	GLA	GLA	GHA	GHA	GHA	5	5	5	RESISTE	>35N/mm ²	
	Grey	0	-	4	3	750	0,5%<E=<3%	GA	GA	GLA	GLA	GLA	GHA	GHA	GHA	5	5	5	RESISTE	>35N/mm ²	
	Sand	0	-	4	4	2100	0,5%<E=<3%	GA	GA	GLA	GLA	GLA	GHA	GHA	GHA	5	5	5	RESISTE	>35N/mm ²	
	Silver	0	-	4	4	2100	0,5%<E=<3%	GA	GA	GLA	GLA	GLA	GHA	GHA	GHA	5	5	5	RESISTE	>35N/mm ²	
BALMORAL NATURAL	Taupe	0	-	4	3	750	0,5%<E=<3%	GA	GA	GLA	GLA	GLA	GHA	GHA	GHA	5	5	5	RESISTE	>35N/mm ²	
	Dark Natural	1	R10	6	2	600	<0,5%	GA	GA	GLA	GLA	GLA	GHA	GHA	GHA	5	5	5	RESISTE	>35N/mm ²	
	Moon Natural	1	R10	7	4	6000	<0,5%	GA	GA	GLA	GLA	GLA	GHA	GHA	GHA	5	5	5	RESISTE	>35N/mm ²	
BAYONA	Ivory Brillo	0	-	4	4	2100	0,5%<E=<3%	GA	GA	GLA	GLA	GLA	GHA	GHA	GHA	5	5	5	RESISTE	>35N/mm ²	
	Silver Brillo	0	-	4	3	1500	0,5%<E=<3%	GA	GA	GLA	GLA	GLA	GHA	GHA	GHA	5	5	5	RESISTE	>35N/mm ²	
BELLAGIO	Natural	1	-	6	4	12000	<0,5%	GA	GA	GLA	GLA	GLA	GHA	GHA	GHA	5	5	5	RESISTE	>35N/mm ²	
	Pulido	0	-	4	4	12000	<0,5%	GA	GA	GLA	GLA	GLA	GHB	GHB	GHB	5	5	5	RESISTE	>35N/mm ²	
BLANCO	Natural	0	-	6	4	12000	<0,5%	GA	GA	GLA	GLA	GLA	GHA	GHA	GHA	5	5	5	RESISTE	>35N/mm ²	
	Pulido	0	-	4	4	12000	<0,5%	GA	GA	GLA	GLA	GLA	GHB	GHB	GHB	5	5	5	RESISTE	>35N/mm ²	
BOULEVARD	Caramel	0	R9	6	3	750	<0,5%	GA	GA	GLA	GLA	GLA	GHA	GHA	GHA	5	5	5	RESISTE	>35N/mm ²	
	Natural	0	R9	6	4	2100	<0,5%	GA	GA	GLA	GLA	GLA	GHA	GHA	GHA	5	5	5	RESISTE	>35N/mm ²	
	Perla	0	R9	6	4	2100	<0,5%	GA	GA	GLA	GLA	GLA	GHA	GHA	GHA	5	5	5	RESISTE	>35N/mm ²	
BRUNSWICH	Acero	2	R10	8	5	12000	<0,5%	GA	GA	GLA	GLA	GLA	GHA	GHA	GHA	5	5	5	RESISTE	>35N/mm ²	
	Ceniza	2	R10	8	5	12000	<0,5%	GA	GA	GLA	GLA	GLA	GHA	GHA	GHA	5	5	5	RESISTE	>35N/mm ²	
	Cromo	2	R10	8	3	1500	<0,5%	GA	GA	GLA	GLA	GLA	GHA	GHA	GHA	5	5	5	RESISTE	>35N/mm ²	
DELFI	Avorio	1	-	7	4	12000	<0,5%	GA	GA	GLA	GLA	GLA	GHA	GHA	GHA	5	5	5	RESISTE	>35N/mm ²	
	Cenere	1	-	7	4	2100	<0,5%	GA	GA	GLA	GLA	GLA	GHA	GHA	GHA	5	5	5	RESISTE	>35N/mm ²	
	Fumo	1	-	7	4	2100	<0,5%	GA	GA	GLA	GLA	GLA	GHA	GHA	GHA	5	5	5	RESISTE	>35N/mm ²	
	Savana	1	-	7	4	6000	<0,5%	GA	GA	GLA	GLA	GLA	GHA	GHA	GHA	5	5	5	RESISTE	>35N/mm ²	
DETROIT	Ash	1	R9	5	4	6000	<0,5%	GA	GA	GLA	GLA	GLA	GHA	GHA	GHA	5	5	5	RESISTE	>35N/mm ²	
	Beige	1	R9	5	4	12000	<0,5%	GA	GA	GLA	GLA	GLA	GHA	GHA	GHA	5	5	5	RESISTE	>35N/mm ²	
	Coal	1	R9	5	3	750	<0,5%	GA	GA	GLA	GLA	GLA	GHA	GHA	GHA	5	5	5	RESISTE	>35N/mm ²	
White	1	R9	5	4	12000	<0,5%	GA	GA	GLA	GLA	GLA	GHA	GHA	GHA	5	5	5	RESISTE	>35N/mm ²		

CARACTERÍSTICAS TÉCNICAS / TECHNICAL CHARACTERISTICS

Porcelánico Porcelain tiles 60 x 60 cm. 23,62" x 23,62"		Deslizamiento Slip		MOHS (Dureza) Strength Resistance	PEI	Absorción de Agua Water Absorption	Resistencia Química / Chemical Resistance										Resistencia a las Manchas Stain Resistance			Resistencia Mecánica Mechanical Resistance	
Modelo Model	Color Color	Péndulo UNE 41.901	Rampa Ramp DIN 51.130				Clase Class	Etapas Abrasión Abrasion Stage	P.D. Limpieza Cleaning	Aditivos Agua Piscinas Additive pools water	Ácidos y Alcalis Acids and Alkalis (Low concentration)			Ácidos y Alcalis Acids and Alkalis (High concentration)				Con Acción Trazante Tracing Action	Con Acción Química Oxidante Chemical Oxidize Action	Con Acción Fílmica Filmic Action	Resistencia a la helada Frost Resistance
DOME	Anthracite	1	R10	8	2	600	<0,5%	GA	GA	GLA	GLA	GLA	GHA	GHA	GHA	5	5	5	RESISTE	>35N/mm ²	
	Anthracite Anti-Slip	3	R11	8	3	1500	<0,5%	GA	GA	GLA	GLA	GLA	GHA	GHA	GHA	5	5	5	RESISTE	>35N/mm ²	
	Ash	1	R10	8	4	12000	<0,5%	GA	GA	GLA	GLA	GLA	GHA	GHA	GHA	5	5	5	RESISTE	>35N/mm ²	
	Ash Anti-Slip	3	R11	8	4	12000	<0,5%	GA	GA	GLA	GLA	GLA	GHA	GHA	GHA	5	5	5	RESISTE	>35N/mm ²	
	Bone	1	R10	8	4	12000	<0,5%	GA	GA	GLA	GLA	GLA	GHA	GHA	GHA	5	5	5	RESISTE	>35N/mm ²	
	Bone Anti-Slip	3	R11	8	4	12000	<0,5%	GA	GA	GLA	GLA	GLA	GHA	GHA	GHA	5	5	5	RESISTE	>35N/mm ²	
	Nut	1	R10	8	4	6000	<0,5%	GA	GA	GLA	GLA	GLA	GHA	GHA	GHA	5	5	5	RESISTE	>35N/mm ²	
ETERNAL	Nut Anti-Slip	3	R11	8	4	6000	<0,5%	GA	GA	GLA	GLA	GLA	GHA	GHA	GHA	5	5	5	RESISTE	>35N/mm ²	
	Cream Natural	1	R9	6	4	6000	<0,5%	GA	GA	GLA	GLA	GLA	GHA	GHA	GHA	5	5	5	RESISTE	>35N/mm ²	
	Taupe Natural	1	R9	6	3	1500	<0,5%	GA	GA	GLA	GLA	GLA	GHA	GHA	GHA	5	5	5	RESISTE	>35N/mm ²	
	Pearl Natural	1	R9	6	4	6000	<0,5%	GA	GA	GLA	GLA	GLA	GHA	GHA	GHA	5	5	5	RESISTE	>35N/mm ²	
	Dark Natural	1	R9	6	3	1500	<0,5%	GA	GA	GLA	GLA	GLA	GHA	GHA	GHA	5	5	5	RESISTE	>35N/mm ²	

Porcelánico Porcelain tiles 80 x 160 cm. 31,50" x 63"		Deslizamiento Slip		MOHS (Dureza) Strength Resistance	PEI	Absorción de Agua Water Absorption	Resistencia Química / Chemical Resistance										Resistencia a las Manchas Stain Resistance			Resistencia Mecánica Mechanical Resistance	
Modelo Model	Color Color	Péndulo UNE 41.901	Rampa Ramp DIN 51.130				Clase Class	Etapas Abrasión Abrasion Stage	P.D. Limpieza Cleaning	Aditivos Agua Piscinas Additive pools water	Ácidos y Alcalis Acids and Alkalis (Low concentration)			Ácidos y Alcalis Acids and Alkalis (High concentration)				Con Acción Trazante Tracing Action	Con Acción Química Oxidante Chemical Oxidize Action	Con Acción Fílmica Filmic Action	Resistencia a la helada Frost Resistance
ADAGGIO	Gold Pulido	0	-	4	4	12000	<0,5%	GA	GA	GLA	GLA	GLA	GHB	GHB	GHB	5	5	5	RESISTE	>35N/mm ²	
	Dark Natural	1	R10	6	2	600	<0,5%	GA	GA	GLA	GLA	GLA	GHA	GHA	GHA	5	5	5	RESISTE	>35N/mm ²	
BALMORAL NATURAL	Moon Natural	1	R10	7	4	2100	<0,5%	GA	GA	GLA	GLA	GLA	GHA	GHA	GHA	5	5	5	RESISTE	>3	

CARACTERÍSTICAS TÉCNICAS / TECHNICAL CHARACTERISTICS

Porcelánico Porcelain tiles 80 x 80 cm. 31,50" x 31,50"		Deslizamiento Slip		MOHS (Dureza) Strength Resistance	PEI		Absorción de Agua Water Absorption	Resistencia Química / Chemical Resistance						Resistencia a las Manchas Stain Resistance			Resistencia Mecánica Mechanical Resistance			
Modelo Model	Color Color	Pendiente UNE 41.901	Rampa Ramp DIN 51.130		Clase Class	Etapas Abrasión Abrasion Stage		P.D. Limpieza Cleaning	Aditivos Agua Piscinas Additive pools water	Ácidos y Alcalis Acids and Alkalies (Baja concentración) (Low concentration)			Ácidos y Alcalis Acids and Alkalies (Alta concentración) (High concentration)			Con Acción Trazante Tracing Action	Con Acción Química Oxidante Chemical Oxidize Action	Con Acción Fílmica Filmic Action	Resistencia a la helada Frost Resistance	Resistencia a la flexión Bending Resistance
ADAGGIO	Gold Pulido	0	-	4	4	12000	<0,5%	GA	GA	GLA	GLA	GLA	GHA	GHA	GHA	5	5	5	RESISTE	>35N/mm ²
ASPHALT	Grit	2	R10	7	4	12000	<0,5%	GA	GA	GLA	GLA	GLA	GHA	GHA	GHA	5	5	5	RESISTE	>35N/mm ²
	Grit Anti-Slip	3	R11	8	4	1200	<0,5%	GA	GA	GLA	GLA	GLA	GHA	GHA	GHA	5	5	5	RESISTE	>35N/mm ²
	Mud	2	R10	7	4	2100	<0,5%	GA	GA	GLA	GLA	GLA	GHA	GHA	GHA	5	5	5	RESISTE	>35N/mm ²
	Mud Anti-slip	3	R11	8	4	2100	<0,5%	GA	GA	GLA	GLA	GLA	GHA	GHA	GHA	5	5	5	RESISTE	>35N/mm ²
	Off White	2	R10	7	4	12000	<0,5%	GA	GA	GLA	GLA	GLA	GHA	GHA	GHA	5	5	5	RESISTE	>35N/mm ²
	Off White Anti-Slip	3	R11	8	4	12000	<0,5%	GA	GA	GLA	GLA	GLA	GHA	GHA	GHA	5	5	5	RESISTE	>35N/mm ²
	Fume	2	R10	7	4	2100	<0,5%	GA	GA	GLA	GLA	GLA	GHA	GHA	GHA	5	5	5	RESISTE	>35N/mm ²
Fume Anti-Slip	3	R11	8	4	2100	<0,5%	GA	GA	GLA	GLA	GLA	GHA	GHA	GHA	5	5	5	RESISTE	>35N/mm ²	
BALMORAL NATURAL	Dark Natural	1	R10	6	2	600	<0,5%	GA	GA	GLA	GLA	GLA	GHA	GHA	GHA	5	5	5	RESISTE	>35N/mm ²
	Moon Natural	1	R10	7	4	2100	<0,5%	GA	GA	GLA	GLA	GLA	GHA	GHA	GHA	5	5	5	RESISTE	>35N/mm ²
BALMORAL PULIDO	Dark Pulido	0	-	4	2	600	<0,5%	GA	GA	GLA	GLA	GLB	GHB	GHA	GHB	5	5	5	RESISTE	>35N/mm ²
	Moon Pulido	0	-	4	3	1500	<0,5%	GA	GA	GLA	GLA	GLB	GHB	GHA	GHB	5	5	5	RESISTE	>35N/mm ²
BLANCO	Natural	0	-	6	4	12000	<0,5%	GA	GA	GLA	GLA	GLA	GHA	GHA	GHA	5	5	5	RESISTE	>35N/mm ²
	Pulido	0	-	4	4	12000	<0,5%	GA	GA	GLA	GLA	GLA	GHB	GHB	GHB	5	5	5	RESISTE	>35N/mm ²
BRUNSWICH	Acero	2	R10	8	5	12000	<0,5%	GA	GA	GLA	GLA	GLA	GHA	GHA	GHA	5	5	5	RESISTE	>35N/mm ²
	Ceniza	2	R10	8	5	12000	<0,5%	GA	GA	GLA	GLA	GLA	GHA	GHA	GHA	5	5	5	RESISTE	>35N/mm ²
DOME	Anthracite	1	R10	8	2	600	<0,5%	GA	GA	GLA	GLA	GLA	GHA	GHA	GHA	5	5	5	RESISTE	>35N/mm ²
	Ash	1	R10	8	4	12000	<0,5%	GA	GA	GLA	GLA	GLA	GHA	GHA	GHA	5	5	5	RESISTE	>35N/mm ²
	Bone	1	R10	8	4	12000	<0,5%	GA	GA	GLA	GLA	GLA	GHA	GHA	GHA	5	5	5	RESISTE	>35N/mm ²
ETERNAL	Nut	1	R10	8	4	6000	<0,5%	GA	GA	GLA	GLA	GLA	GHA	GHA	GHA	5	5	5	RESISTE	>35N/mm ²
	Cream Natural	1	R9	6	4	6000	<0,5%	GA	GA	GLA	GLA	GLA	GHA	GHA	GHA	5	5	5	RESISTE	>35N/mm ²
	Cream Pulido	0	-	4	4	6000	<0,5%	GA	GA	GLA	GLA	GLA	GHB	GHB	GHB	5	5	5	RESISTE	>35N/mm ²
	Taupe Natural	1	R9	6	3	1500	<0,5%	GA	GA	GLA	GLA	GLA	GHA	GHA	GHA	5	5	5	RESISTE	>35N/mm ²
	Taupe Pulido	0	-	4	3	1500	<0,5%	GA	GA	GLA	GLA	GLA	GHB	GHB	GHB	5	5	5	RESISTE	>35N/mm ²
ETERNAL	Pearl Natural	1	R9	6	4	6000	<0,5%	GA	GA	GLA	GLA	GLA	GHA	GHA	GHA	5	5	5	RESISTE	>35N/mm ²
	Pearl Pulido	0	-	4	4	6000	<0,5%	GA	GA	GLA	GLA	GLA	GHB	GHB	GHB	5	5	5	RESISTE	>35N/mm ²
	Dark Natural	1	R9	6	3	1500	<0,5%	GA	GA	GLA	GLA	GLA	GHA	GHA	GHA	5	5	5	RESISTE	>35N/mm ²
	Dark Pulido	0	-	4	3	1500	<0,5%	GA	GA	GLA	GLA	GLA	GHB	GHB	GHB	5	5	5	RESISTE	>35N/mm ²

Porcelánico Porcelain tiles 26 x 160 cm. 10,24" x 63"		Deslizamiento Slip		MOHS (Dureza) Strength Resistance	PEI		Absorción de Agua Water Absorption	Resistencia Química / Chemical Resistance						Resistencia a las Manchas Stain Resistance			Resistencia Mecánica Mechanical Resistance			
Modelo Model	Color Color	Pendiente UNE 41.901	Rampa Ramp DIN 51.130		Clase Class	Etapas Abrasión Abrasion Stage		P.D. Limpieza Cleaning	Aditivos Agua Piscinas Additive pools water	Ácidos y Alcalis Acids and Alkalies (Baja concentración) (Low concentration)			Ácidos y Alcalis Acids and Alkalies (Alta concentración) (High concentration)			Con Acción Trazante Tracing Action	Con Acción Química Oxidante Chemical Oxidize Action	Con Acción Fílmica Filmic Action	Resistencia a la helada Frost Resistance	Resistencia a la flexión Bending Resistance
BELFAST	Ash	2	R11	7	4	2100	<0,5%	GA	GA	GLA	GLA	GLA	GHA	GHA	GHA	5	5	5	RESISTE	>35N/mm ²
	Ash Anti-slip	3	R12	8	4	2100	<0,5%	GA	GA	GLA	GLA	GLA	GHA	GHA	GHA	5	5	5	RESISTE	>35N/mm ²
	Teak	2	R11	7	4	2100	<0,5%	GA	GA	GLA	GLA	GLA	GHA	GHA	GHA	5	5	5	RESISTE	>35N/mm ²
	Teak Anti-slip	3	R12	8	4	2100	<0,5%	GA	GA	GLA	GLA	GLA	GHA	GHA	GHA	5	5	5	RESISTE	>35N/mm ²
	Walnut	2	R11	7	3	1500	<0,5%	GA	GA	GLA	GLA	GLA	GHA	GHA	GHA	5	5	5	RESISTE	>35N/mm ²
DUCALE	Walnut Anti-slip	3	R12	8	3	1500	<0,5%	GA	GA	GLA	GLA	GLA	GHA	GHA	GHA	5	5	5	RESISTE	>35N/mm ²
	Cedar	1	R10	6	4	2100	<0,5%	GA	GA	GLA	GLA	GLA	GHA	GHA	GHA	5	5	5	RESISTE	>35N/mm ²
	Cedar Anti-Slip	3	R11	8	4	2100	<0,5%	GA	GA	GLA	GLA	GLA	GHA	GHA	GHA	5	5	5	RESISTE	>35N/mm ²
	Henna	1	R10	6	3	1500	<0,5%	GA	GA	GLA	GLA	GLA	GHA	GHA	GHA	5	5	5	RESISTE	>35N/mm ²
	Moon	1	R10	6	4	2100	<0,5%	GA	GA	GLA	GLA	GLA	GHA	GHA	GHA	5	5	5	RESISTE	>35N/mm ²
DUCALE	Moon Anti-Slip	3	R11	8	4	2100	<0,5%	GA	GA	GLA	GLA	GLA	GHA	GHA	GHA	5	5	5	RESISTE	>35N/mm ²
DUCALE	Grey	1	R10	6	4	2100	<0,5%	GA	GA	GLA	GLA	GLA	GHA	GHA	GHA	5	5	5	RESISTE	>35N/mm ²

CARACTERÍSTICAS TÉCNICAS / TECHNICAL CHARACTERISTICS

Porcelánico Porcelain tiles 20 x 120 cm. 7,87" x 47,24"		Deslizamiento Slip		MOHS (Dureza) Strength Resistance	PEI		Absorción de Agua Water Absorption	Resistencia Química / Chemical Resistance						Resistencia a las Manchas Stain Resistance			Resistencia Mecánica Mechanical Resistance			
Modelo Model	Color Color	Pendiente UNE 41.901	Rampa Ramp DIN 51.130		Clase Class	Etapas Abrasión Abrasion Stage		P.D. Limpieza Cleaning	Aditivos Agua Piscinas Additive pools water	Ácidos y Alcalis Acids and Alkalies (Baja concentración) (Low concentration)			Ácidos y Alcalis Acids and Alkalies (Alta concentración) (High concentration)			Con Acción Trazante Tracing Action	Con Acción Química Oxidante Chemical Oxidize Action	Con Acción Fílmica Filmic Action	Resistencia a la helada Frost Resistance	Resistencia a la flexión Bending Resistance
BELFAST	Ash	2	R11	7	4	2100	<0,5%	GA	GA	GLA	GLA	GLA	GHA	GHA	GHA	5	5	5	RESISTE	>35N/mm ²
	Ash Anti-slip	3	R12	8	4	2100	<0,5%	GA	GA	GLA	GLA	GLA	GHA	GHA	GHA	5	5	5	RESISTE	>35N/mm ²
	Teak	2	R11	7	4	2100	<0,5%	GA	GA	GLA	GLA	GLA	GHA	GHA	GHA	5	5	5	RESISTE	>35N/mm ²
	Teak Anti-slip	3	R12	8	4	2100	<0,5%	GA	GA	GLA	GLA	GLA	GHA	GHA	GHA	5	5	5	RESISTE	>35N/mm ²
	Walnut	2	R11	7	3	1500	<0,5%	GA	GA	GLA	GLA	GLA	GHA	GHA	GHA	5	5	5	RESISTE	>35N/mm ²
BOUTONNE	Walnut Anti-slip	3	R12	8	3	1500	<0,5%	GA	GA	GLA	GLA	GLA	GHA	GHA	GHA	5	5	5	RESISTE	>35N/mm ²
	Cognac Pulido	0	-	4	2	600	<0,5%	GA	GA	GLA	GLA	GLA	GHB	GHB	GHB	5	5	5	RESISTE	>35N/mm ²
	Fresno Pulido	0	-	4	3	1500	<0,5%	GA	GA	GLA	GLA	GLA	GHB	GHB	GHB	5	5	5	RESISTE	>35N/mm ²
	Noir Pulido	0	-	4	2	600	<0,5%	GA	GA	GLA	GLA	GLA	GHB	GHB	GHB	5	5	5	RESISTE	>35N/mm ²
	Anthracite	1	R9	6	2	600	<0,5%	GA	GA	GLA	GLA	GLA	GHA	GHA	GHA	5	5	5	RESISTE	>35N/mm ²
CARPATOS	Gris	1	R9	6	3	1500	<0,5%	GA	GA	GLA	GLA	GLA	GHA	GHA	GHA	5	5	5	RESISTE	>35N/mm ²
	Gris Anti-slip	3	R11	7	3	1500	<0,5%	GA	GA	GLA	GLA	GLA	GHA	GHA	GHA	5	5	5	RESISTE	>35N/mm ²
	Natural	1	R9	6	3	1500	<0,5%	GA	GA	GLA	GLA	GLA	GHA	GHA	GHA	5	5	5	RESISTE	>35N/mm ²
	Natural Anti-slip	3	R11	7	3	1500	<0,5%	GA	GA	GLA	GLA	GLA	GHA	GHA	GHA	5	5	5	RESISTE	>35N/mm ²
	Nogal	1	R9	6	2	600	<0,5%	GA	GA	GLA	GLA	GLA	GHA	GHA	GHA	5	5	5	RESISTE	>35N/mm ²
DUCALE	Roble	1	R9	6	3	1500	<0,5%	GA	GA	GLA	GLA	GLA	GHA	GHA	GHA	5	5	5	RESISTE	>35N/mm ²
	Cedar	1	R10	6	4	2100	<0,5%	GA	GA	GLA	GLA	GLA	GHA	GHA	GHA	5	5	5	RESISTE	>35N/mm ²
	Cedar Anti-Slip	3	R11	8	4	2100	<0,5%	GA	GA	GLA	GLA	GLA	GHA	GHA	GHA	5	5	5	RESISTE	>35N/mm ²
	Henna	1	R10	6	3	1500	<0,5%	GA	GA	GLA	GLA	GLA	GHA	GHA	GHA	5	5	5	RESISTE	>35N/mm ²
	Henna Anti-Slip																			

CARACTERÍSTICAS TÉCNICAS / TECHNICAL CHARACTERISTICS

Porcelánico Porcelain tiles Espesorado 120x120		Deslizamiento / Slip			PEI	MOHS (Dureza) Strength Resistance	Absorción de Agua Water Absorption	Resistencia Química / Chemical Resistance										Resistencia a las Manchas Stain Resistance			Resistencia Mecánica Mechanical Resistance		
Modelo Model	Color Color	Rampa Ramp DIN 51.130	Deslizamiento Slip Pendulo UNE 41.901	Coefficiente de Fricción Dinámico (DCOF)	Clase Class			P.D. Limpieza Cleaning	Aditivos Additives Agua Water	Ácidos y Alcalis Acids and Alkalis (Baja concentración) (Low concentration)					Ácidos y Alcalis Acids and Alkalis (Alta concentración) (High concentration)					Con Acción Trazante Tracing Action	Con Acción Química Oxidante Chemical Oxidize Action	Con Acción Fílmica Fimic Action	Resistencia a la helada Frost Resistance
ASPHALT 120x120 Espesorado	Fume	R12	3	> 0,65	2	9	<0,5%	GA	GA	GLA	GLA	GLA	GHA	GHA	GHA	5	5	5	RESISTE	≥ 35N/mm ²	≥ 11000N		
	Grit	R12	3	> 0,65	4	9	<0,5%	GA	GA	GLA	GLA	GLA	GHA	GHA	GHA	5	5	5	RESISTE	≥ 35N/mm ²	≥ 11000N		
	Mud	R12	3	> 0,65	4	9	<0,5%	GA	GA	GLA	GLA	GLA	GHA	GHA	GHA	5	5	5	RESISTE	≥ 35N/mm ²	≥ 11000N		
	Off White	R12	3	> 0,65	4	9	<0,5%	GA	GA	GLA	GLA	GLA	GHA	GHA	GHA	5	5	5	RESISTE	≥ 35N/mm ²	≥ 11000N		

Porcelánico Porcelain tiles Espesorado 60x120		Deslizamiento / Slip			PEI	MOHS (Dureza) Strength Resistance	Absorción de Agua Water Absorption	Resistencia Química / Chemical Resistance										Resistencia a las Manchas Stain Resistance			Resistencia Mecánica Mechanical Resistance		
Modelo Model	Color Color	Rampa Ramp DIN 51.130	Deslizamiento Slip Pendulo UNE 41.901	Coefficiente de Fricción Dinámico (DCOF)	Clase Class			P.D. Limpieza Cleaning	Aditivos Additives Agua Water	Ácidos y Alcalis Acids and Alkalis (Baja concentración) (Low concentration)					Ácidos y Alcalis Acids and Alkalis (Alta concentración) (High concentration)					Con Acción Trazante Tracing Action	Con Acción Química Oxidante Chemical Oxidize Action	Con Acción Fílmica Fimic Action	Resistencia a la helada Frost Resistance
ARKETY 60x120 Espesorado	Sand	R11	3	> 0,65	4	8	<0,5%	GA	GA	GLA	GLA	GLA	GHA	GHA	GHA	5	5	5	RESISTE	≥ 35N/mm ²	≥ 11000N		
	Grey	R11	3	> 0,65	4	8	<0,5%	GA	GA	GLA	GLA	GLA	GHA	GHA	GHA	5	5	5	RESISTE	≥ 35N/mm ²	≥ 11000N		
ASPHALT 60x120 Espesorado	Fume	R12	3	> 0,65	2	9	<0,5%	GA	GA	GLA	GLA	GLA	GHA	GHA	GHA	5	5	5	RESISTE	≥ 35N/mm ²	≥ 11000N		
	Grit	R12	3	> 0,65	4	9	<0,5%	GA	GA	GLA	GLA	GLA	GHA	GHA	GHA	5	5	5	RESISTE	≥ 35N/mm ²	≥ 11000N		
	Mud	R12	3	> 0,65	4	9	<0,5%	GA	GA	GLA	GLA	GLA	GHA	GHA	GHA	5	5	5	RESISTE	≥ 35N/mm ²	≥ 11000N		
	Off White	R12	3	> 0,65	4	9	<0,5%	GA	GA	GLA	GLA	GLA	GHA	GHA	GHA	5	5	5	RESISTE	≥ 35N/mm ²	≥ 11000N		
BRUNSWICH 60x120 Espesorado Anti-Slip	Ceniza	R11	3	> 0,65	5	8	≤ 0,5%	GA	GA	GLA	GLA	GLA	GHA	GHA	GHA	5	5	5	RESISTE	≥ 35N/mm ²	≥ 11000N		
	Acero	R11	3	> 0,65	5	8	≤ 0,5%	GA	GA	GLA	GLA	GLA	GHA	GHA	GHA	5	5	5	RESISTE	≥ 35N/mm ²	≥ 11000N		
	Cromo	R11	3	> 0,65	4	8	≤ 0,5%	GA	GA	GLA	GLA	GLA	GHA	GHA	GHA	5	5	5	RESISTE	≥ 35N/mm ²	≥ 11000N		
CUTSTONE 60x120 Espesorado Anti-Slip	Graphite	R12	3	> 0,65	2	9	≤ 0,5%	GA	GA	GLA	GLA	GLA	GHA	GHA	GHA	5	5	5	RESISTE	≥ 35N/mm ²	≥ 11000N		
	Sand	R12	3	> 0,65	4	9	≤ 0,5%	GA	GA	GLA	GLA	GLA	GHA	GHA	GHA	5	5	5	RESISTE	≥ 35N/mm ²	≥ 11000N		
	Smoke	R12	3	> 0,65	4	9	≤ 0,5%	GA	GA	GLA	GLA	GLA	GHA	GHA	GHA	5	5	5	RESISTE	≥ 35N/mm ²	≥ 11000N		
	White	R12	3	> 0,65	4	9	≤ 0,5%	GA	GA	GLA	GLA	GLA	GHA	GHA	GHA	5	5	5	RESISTE	≥ 35N/mm ²	≥ 11000N		

Porcelánico Porcelain tiles Espesorado 80x80		Deslizamiento / Slip			PEI	MOHS (Dureza) Strength Resistance	Absorción de Agua Water Absorption	Resistencia Química / Chemical Resistance										Resistencia a las Manchas Stain Resistance			Resistencia Mecánica Mechanical Resistance		
Modelo Model	Color Color	Rampa Ramp DIN 51.130	Deslizamiento Slip Pendulo UNE 41.901	Coefficiente de Fricción Dinámico (DCOF)	Clase Class			P.D. Limpieza Cleaning	Aditivos Additives Agua Water	Ácidos y Alcalis Acids and Alkalis (Baja concentración) (Low concentration)					Ácidos y Alcalis Acids and Alkalis (Alta concentración) (High concentration)					Con Acción Trazante Tracing Action	Con Acción Química Oxidante Chemical Oxidize Action	Con Acción Fílmica Fimic Action	Resistencia a la helada Frost Resistance
ASPHALT 80x80 Espesorado	Fume	R12	3	> 0,65	2	9	<0,5%	GA	GA	GLA	GLA	GLA	GHA	GHA	GHA	5	5	5	RESISTE	≥ 35N/mm ²	≥ 11000N		
	Grit	R12	3	> 0,65	4	9	<0,5%	GA	GA	GLA	GLA	GLA	GHA	GHA	GHA	5	5	5	RESISTE	≥ 35N/mm ²	≥ 11000N		
	Mud	R12	3	> 0,65	4	9	<0,5%	GA	GA	GLA	GLA	GLA	GHA	GHA	GHA	5	5	5	RESISTE	≥ 35N/mm ²	≥ 11000N		
	Off White	R12	3	> 0,65	4	9	<0,5%	GA	GA	GLA	GLA	GLA	GHA	GHA	GHA	5	5	5	RESISTE	≥ 35N/mm ²	≥ 11000N		
DOME 80x80 Espesorado	Anthracite	R12	3	> 0,65	2	9	<0,5%	GA	GA	GLA	GLA	GLA	GHA	GHA	GHA	5	5	5	RESISTE	≥ 35N/mm ²	≥ 11000N		
	Ash	R12	3	> 0,65	4	9	<0,5%	GA	GA	GLA	GLA	GLA	GHA	GHA	GHA	5	5	5	RESISTE	≥ 35N/mm ²	≥ 11000N		
	Bone	R12	3	> 0,65	4	9	<0,5%	GA	GA	GLA	GLA	GLA	GHA	GHA	GHA	5	5	5	RESISTE	≥ 35N/mm ²	≥ 11000N		
	Nut	R12	3	> 0,65	4	9	<0,5%	GA	GA	GLA	GLA	GLA	GHA	GHA	GHA	5	5	5	RESISTE	≥ 35N/mm ²	≥ 11000N		

Porcelánico Porcelain tiles Espesorado 60x90		Deslizamiento / Slip			PEI	MOHS (Dureza) Strength Resistance	Absorción de Agua Water Absorption	Resistencia Química / Chemical Resistance										Resistencia a las Manchas Stain Resistance			Resistencia Mecánica Mechanical Resistance		
Modelo Model	Color Color	Rampa Ramp DIN 51.130	Deslizamiento Slip Pendulo UNE 41.901	Coefficiente de Fricción Dinámico (DCOF)	Clase Class			P.D. Limpieza Cleaning	Aditivos Additives Agua Water	Ácidos y Alcalis Acids and Alkalis (Baja concentración) (Low concentration)					Ácidos y Alcalis Acids and Alkalis (Alta concentración) (High concentration)					Con Acción Trazante Tracing Action	Con Acción Química Oxidante Chemical Oxidize Action	Con Acción Fílmica Fimic Action	Resistencia a la helada Frost Resistance
ASPHALT 60x90 Espesorado	Fume	R12	3	> 0,65	2	9	<0,5%	GA	GA	GLA	GLA	GLA	GHA	GHA	GHA	5	5	5	RESISTE	≥ 35N/mm ²	≥ 11000N		
	Grit	R12	3	> 0,65	4	9	<0,5%	GA	GA	GLA	GLA	GLA	GHA	GHA	GHA	5	5	5	RESISTE	≥ 35N/mm ²	≥ 11000N		
	Mud	R12	3	> 0,65	4	9	<0,5%	GA	GA	GLA	GLA	GLA	GHA	GHA	GHA	5	5	5	RESISTE	≥ 35N/mm ²	≥ 11000N		
	Of White	R12	3	> 0,65	4	9	<0,5%	GA	GA	GLA	GLA	GLA	GHA	GHA	GHA	5	5	5	RESISTE	≥ 35N/mm ²	≥ 11000N		
CUTSTONE 60x90 Espesorado	Graphite	R12	3	> 0,65	2	9	<0,5%	GA	GA	GLA	GLA	GLA	GHA	GHA	GHA	5	5	5	RESISTE	≥ 35N/mm ²	≥ 11000N		
	Sand	R12	3	> 0,65	4	9	<0,5%	GA	GA	GLA	GLA	GLA	GHA	GHA	GHA	5	5	5	RESISTE	≥ 35N/mm ²	≥ 11000N		
	Smoke	R12	3	> 0,65	4	9	<0,5%	GA	GA	GLA	GLA	GLA	GHA	GHA	GHA	5	5	5	RESISTE	≥ 35N/mm ²	≥ 11000N		
	White	R12	3	> 0,65	4	9	<0,5%	GA	GA	GLA	GLA	GLA	GHA	GHA	GHA	5	5	5	RESISTE	≥ 35N/mm ²	≥ 11000N		

Porcelánico Porcelain tiles Espesorado 60x60		Deslizamiento / Slip			PEI	MOHS (Dureza) Strength Resistance	Absorción de Agua Water Absorption	Resistencia Química / Chemical Resistance										Resistencia a las Manchas Stain Resistance			Resistencia Mecánica Mechanical Resistance		
Modelo Model	Color Color	Rampa Ramp DIN 51.130	Deslizamiento Slip Pendulo UNE 41.901	Coefficiente de Fricción Dinámico (DCOF)	Clase Class			P.D. Limpieza Cleaning	Aditivos Additives Agua Water	Ácidos y Alcalis Acids and Alkalis (Baja concentración) (Low concentration)					Ácidos y Alcalis Acids and Alkalis (Alta concentración) (High concentration)					Con Acción Trazante Tracing Action	Con Acción Química Oxidante Chemical Oxidize Action	Con Acción Fílmica Fimic Action	Resistencia a la helada Frost Resistance
ARKETY 60x60 Espesorado	Sand	R11	3	> 0,65	4	8	<0,5%	GA	GA	GLA	GLA	GLA	GHA	GHA	GHA	5	5	5	RESISTE	≥ 35N/mm ²	≥ 11000N		
	Grey	R11	3	> 0,65	4	8	<0,5%	GA	GA	GLA	GLA	GLA	GHA	GHA	GHA	5	5	5	RESISTE	≥ 35N/mm ²	≥ 11000N		
ASPHALT 60x60 Espesorado	Fume	R12	3	> 0,65	2	9	<0,5%	GA	GA	GLA	GLA	GLA	GHA	GHA	GHA	5	5	5	RESISTE	≥ 35N/mm ²	≥ 11000N		
	Grit	R12	3	> 0,65	4	9	<0,5%	GA	GA	GLA	GLA	GLA	GHA	GHA	GHA	5	5	5	RESISTE	≥ 35N/mm ²	≥ 11000N		
	Mud	R12	3	> 0,65	4	9	<0,5%	GA	GA	GLA	GLA	GLA	GHA	GHA	GHA	5	5	5	RESISTE	≥ 35N/mm ²	≥ 11000N		
	Of White	R12	3	> 0,65	4	9	<0,5%	GA	GA	GLA	GLA	GLA	GHA	GHA	GHA	5	5	5	RESISTE	≥ 35N/mm ²	≥ 11000N		
BRUNSWICH 60x60 Espesorado Anti-Slip	Ceniza	R11	3	> 0,65	5	8	≤ 0,5%	GA	GA	GLA	GLA	GLA	GHA	GHA	GHA	5	5	5	RESISTE	≥ 35N/mm ²	≥ 11000N		
	Acero	R11	3	> 0,65	5	8	≤ 0,5%	GA	GA	GLA	GLA	GLA	GHA	GHA	GHA	5	5	5	RESISTE	≥ 35N/mm ²	≥ 11000N		
	Cromo	R11	3	> 0,65	4	8	≤ 0,5%	GA	GA	GLA	GLA	GLA	GHA	GHA	GHA	5	5	5	RESISTE	≥ 35N/mm ²	≥ 11000N		
HABITAT 60x60 Espesorado Anti-Slip	Grey	R11	3	6000	4	8		GA	GA	GLA	GLA	GLA	GHA	GHA	GHA	5	5	5	RESISTE	≥ 35N/mm ²	≥ 11000N		
	Taupe	R11	3	6000	4	8	≤ 0,5%	GA	GA	GLA	GLA	GLA	GHA	GHA	GHA	5	5	5	RESISTE	≥ 35N/mm ²	≥ 11000N		

MANUAL TÉCNICO / TECHNICAL GUIDE MANUEL TECHNIQUE TECHNISCHES HANDBUCH

ES

Recomendaciones para el mantenimiento de los materiales pulidos.

El material pulido tiene mayor predisposición a la aparición de manchas debido a los pequeños micro-poros que se originan durante el proceso de pulido. Asimismo, los pulidos no toleran los ácidos y álcalis de alta concentración tales como el ácido clorhídrico, ácido láctico e hidróxido potásico. Por lo tanto, se recomienda para su mantenimiento, el uso de ácidos de baja concentración o productos domésticos de limpieza.

Cuidados a seguir durante la construcción.

Nuestros productos cerámicos se pueden considerar acabados finales en la construcción. Se recomienda colocarlos sólo cuando el resto de los trabajos constructivos hayan finalizado: estructuras, mampostería, solados, techos, instalaciones..., en especial los productos porcelánicos para suelos. De este modo se minimizan los daños que pueda experimentar el producto cerámico por haber sido colocado demasiado pronto.

Cuando los productos porcelánicos son colocados antes de finalizar la construcción, se recomienda darle una adecuada protección al pavimento con cartón, capa de serrín u otro producto que lo proteja.

DE

Verwendungs- und Pflegeempfehlung für polierte Fliesen.

Das polierte Material neigt zur Fleckenbildung aufgrund der Mikroporen, welche während des Polierprozesses entstehen. Die Politur verträgt keine hochkonzentrierten Säuren und Laugen wie beispielsweise Salzsäure, Milchsäure und Kaliumhydroxid. Aus diesem Grund wird die Verwendung von schwachen Säuren und Haushaltsprodukten zur Pflege empfohlen.

Während der Bauarbeiten zu beachten.

Man kann unsere Keramikfliesen als Abschluss einer Bauphase betrachten. Wir empfehlen, die Fliesen erst zu verlegen, wenn der Rest der Arbeiten abgeschlossen ist: strukturelle Arbeiten, Mauerwerk, Fußboden, Decken, Installationsarbeiten, ..., insbesondere bei Bodenfliesen. Dadurch werden Schäden bei einer zu frühzeitigen Verlegung der Fliesen vermieden.

Wenn die Fliesen vor Abschluss der Bauarbeiten verlegt werden, empfehlen wir, den Boden mit Karton oder einem anderen entsprechenden Schutz zu bedecken

EN

Polished tiles recommendations of use and maintenance.

The polished material has a greater predisposition to the appearance of stains due to the small micro-pores that originate during the polishing process. Likewise, polishes do not tolerate high concentration acids and alkalis such as hydrochloric acid, lactic acid and potassium hydroxide. Therefore, the use of low concentration acids or household products is recommended for maintenance.

Care to follow during construction.

Our ceramic products should be considered as a construction finishing product. Its installation is only recommended when the rest of construction works have been already finalised: structures, masonry, flooring, ceiling, internal systems..., especially for the porcelain floor tiles. In this way potential damages that may undergo the ceramic product will be minimise for being installed to early.

When the ceramic products are installed before the construction is finalised, is highly recommended to give the floor a proper protection, either using cardboard, a layer of sawdust or any other product that protects it.

FR

Recommandations pour l'entretien des matériaux polis.

Les matériaux polis sont plus sensibles à l'apparition de tâches due aux petits micropores survenant pendant le processus de polissage. De même, ils ne tolèrent pas les acides et alcalins de concentration élevées tel que l'acide chlorhydrique, l'acide lactique et de l'hydroxyde de potassium. Par conséquent, il est recommandé pour l'entretien, l'utilisation d'acides à faible concentration ou des produits de nettoyage ménagers.

Precautions à prendre durant la construction.

Nos produits céramiques peuvent être considérés comme la touche finale dans le processus de la construction. Nous recommandons de les installer seulement quand le reste des travaux constructifs ont été réalisés : structures, maçonnerie, chape, plafonds, installations..., en particulier les produits de grès cérame pour sol. Nous éviterons de cette façon les éventuels dégâts pouvant affecter le produit céramique dûs à son installation prématurée.

Lorsque les produits céramiques sont installés avant de terminer la construction, nous recommandons de les protéger convenablement avec un carton, une couche de sciure ou tout autre produit pouvant les protéger.

NORMAS DE MANTENIMIENTO Y LIMPIEZA / CLEANNING AND MAINTENANCE

Limpieza final de obra

Después de la colocación es fundamental realizar una buena limpieza con el fin de eliminar residuos de junta y en general suciedad de la obra. Para esta operación recomendamos el empleo de un detergente de acción ligeramente ácida que no despiden humos tóxicos y respete las juntas, el material y el usuario, como FILA DETERDEK PRO. En el caso de material colocado con junta epoxi o en base resina, se aconseja realizar la limpieza final de obra con un limpiador específico de residuos epoxi, como FILA CR10.

Mantenimiento

Para un buen mantenimiento del pavimento se aconseja el empleo de un detergente neutro y con alto poder limpiador como FILA CLEANER PRO que no deja residuos ni empañados. En los casos de suciedad intensa e incrustada acumulada en el tiempo, se aconseja consultar el esquema a continuación para encontrar el producto Fila ideal para cada situación.

Reinigung nach der Verlegung

Nach dem Verlegen ist es wichtig, eine gute Reinigung durchzuführen, um Fugenrückstände und allgemeinen Schmutz von dem verlegten Material zu entfernen. Für diesen Vorgang empfehlen wir die Verwendung eines leicht sauren Reinigungsmittels, das keine giftigen Dämpfe abgibt und die Fugen, das Material und den Verwender nicht angreift, wie z. B. FILA DETERDEK PRO. Bei Materialien, die mit einer Fuge auf Epoxid- oder Harzbasis verlegt werden, empfiehlt es sich, die Endreinigung des Materials mit einem speziellen Reiniger für Epoxidrückstände wie FILA CR10 durchzuführen.

Reinigungsempfehlung für den Alltag

Für eine gute Pflege wird die Verwendung eines neutralen Reinigungsmittels mit hoher Reinigungskraft wie FILA CLEANER PRO empfohlen, das keine Rückstände hinterlässt oder das Material ermatten lässt. Bei starkem und verkrustetem Schmutz, der sich im Laufe der Zeit angesammelt hat, ist es ratsam, das folgende Diagramm zu konsultieren, um das ideale Fila-Produkt für jede Situation zu finden.

Tipo de suciedad incrustada	Producto Fila a utilizar
Residuos de cemento de colocación, residuos calcáreos, rayas metales, depósitos de óxidos.	DETERDEK PRO
Residuos de junta epoxi, vitrificada, resinosa	CR10
Suciedad orgánica ligera (limpieza diaria)	CLEANER PRO
Suciedad orgánica intensa (comidas, grasas, aceites), residuos de detergentes y jabones, goma, neumáticos, tintes, rotulador, pintura plástica	PS87 PRO
Pintadas de grafitis, spray acrílicos, alquídicos y nitro sintéticos	NOPAINT STAR
Residuos de silicona, cera de velas, resinas árboles, residuos cinta adhesiva, residuos de espuma poliuretánica, residuos de pegamentos, etc.	ZERO SIL

Type of dirty	Das richtige Product
Residual cement grouting, limescale, metal marks, pencil.	DETERDEK PRO
Residuals, stains and halos of epoxi joints	CR10
Routine maintenance	CLEANER PRO
Greasy, drinks, food, tire marks, colours, marker, etc.	PS87 PRO
Graffiti	NOPAINT STAR
Silicone residues, glue, wax pastel marks, adhesive tape residues, polyurethane foam	ZERO SIL



filasolutions.com

Cleaning after laying

We suggest a good initial cleaning after the laying on the floor or wall, this is very important for removing residual grouting and the normal dirt coming from the building works. We suggest the use of a lightly acid product that doesn't emit fumes that are harmful for the user and that can attacks joints, such as FILA DETERDEK PRO. In case of material layed with epoxy or resinous grouting, we recommend to clean after laying with a specific epoxy detergent, such as FILA CR10.

Regular maintenance

For a good cleaning of the floor we suggest the use of a neutral detergent with a high cleaning power, such as FILA CLEANER PRO. In case of strong dirty and encrusted by the time, we recommend to consult the following scheme to find the perfect solution to every situation.

Nettoyage fin de chantier

Nous recommandons d'effectuer un bon nettoyage après la pose afin d'éliminer les résidus de joint et la saleté en général. Nous suggérons l'utilisation d'un produit légèrement acide qui n'émet pas de fumées nocives pour l'utilisateur et qui respecte les joints, le matériel et l'utilisateur tel que FILA DETERDEK PRO. Dans le cas où le matériel a été posé avec des joints epoxy ou à base de résine, nous recommandons de nettoyer après la pose avec un détergent spécifique, tel que FILA CR10

Entretien

Pour un bon entretien des sols, il est recommandé d'utiliser un détergent neutre à haut pouvoir nettoyant tel que FILA CLEANER PRO, qui ne laisse pas de résidus. En cas de saleté intense et incrustée qui a été accumulée au fil du temps, veuillez consulter le schéma ci-dessous pour trouver le produit Fila idéal pour chaque situation.

TIPOS DE EMBALAJE / PACKAGING

TYPES DE CONDITIONNEMENT VERPACKUHGEN HANDBUCH

B|PLUS
LARGE SIZE SURFACES

ES

Las láminas B|Plus se colocan y se embalan sobre cajones de madera de dimensiones 253 x 133 x 36 cm. para el formato 240 x 120 cm. y cajones de madera de dimensiones 275 x 133 x 36 cm. para el formato 260 x 120 cm.

Los cajones contienen una base de madera en el fondo sobre la que se coloca una lámina doble de porexpán de 1 cm. y de densidad 10. Las esquinas, se refuerzan en el interior del cajón con porexpán y en el exterior con cantoneras metálicas, y con discos dentados que faciliten la sujeción entre cajones.

La superficie del cajón se recubre con un plástico resistente a los rayos UV. Posteriormente, el cajón se plastifica y se le coloca el etiquetado pertinente.

DE

Die Platten der Kollektion B|Plus werden in einer Holzkiste verpackt, mit der Abmessung von 253 x 133 x 36 cm für das Format 240 x 120 cm sowie von 275 x 133 x 36 cm für das Format 260 x 120 cm.

Die Holzkisten haben eine Holzbasis, auf den eine 1 cm dicke Styroporplatte der Dichte 10 gelegt wird. Die Ecken sind innerhalb der Holzkiste mit Styropor ausgekleidet und außen mit Metallecken und mit gezahnten Scheiben verstärkt, die die Befestigung zwischen aufeinander gestapelten Holzkisten erleichtern.

Die Oberfläche der Holzkiste wird mit einer UV-beständigen Kunststoffolie bedeckt. Danach wird die Kiste eingeschweißt und entsprechend etikettiert

EN

B|Plus porcelain sheets are placed and packed on wooden crates sized 253 x 133 x 36 cm. for 240 x 120 cm. tiles and wooden crates sized 275 x 133 x 36 cm. for 260 x 120 cm. tiles.

Wooden crates contain a wooden base on which double plastic foam sized 1 cm. and with a 10 level density is placed. Corners are reinforced on the inside with plastic foam and on the outside with metallic corner brackets, and serrated discs wich ease the fastening between crates.

Crates surfaces are covered by a UV rays resistant plastic. Afterwards, they are laminated and duly labeled.

FR

Les plaques B|Plus sont placées et emballées dans caisses en bois de suivantes dimensions 253 x 133 x 36 cm. pour le format 240 x 120 cm. et des caisses en bois de dimensions 275 x 133 x 36 cm. pour le format 260 x 120 cm.

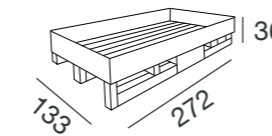
Les caisses en bois ont une base de bois au fond sur laquelle on place une plaque double de polystyrène de 1 cm. et a une densité de 10. Les coins sont renforcés à l'intérieur de la caisse avec polystyrène et à l'extérieur avec de renforcements métalliques, avec des disques dentelés qui permettent de renforcer la susperposition des caisses.

La surface de la caisse est couverte avec un plastic résistant au rayons UV. Ultérieurement, la caisse en bois est plastifié et on place l'étiquette correspondante.

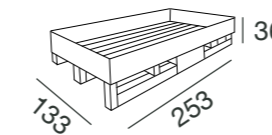
TIPOS DE EMBALAJE / PACKAGING

TYPES DE CONDITIONNEMENT VERPACKUHGEN HANDBUCH

B|PLUS
LARGE SIZE SURFACES



	PIEZA PIECE PIÈCE STUCK		CONTENIDO CAJÓN CRATE CONTENTS CONTENU DE LA CAISSE INHALT DER KISTE				
	m ²	kg	Pieza Piece Pièce Stuck	m ²	kg	kg Cajón Crate Caisse Kiste	Total Weight Gesamt kg
260x120 cm. 102,36"x47,24" Espesor / Thickness 6 mm.	3,12	45,50	21	65,52	956	100	1056
260x120 cm. 102,36"x47,24" Pulido/Polished Espesor / Thickness 7 mm.	3,12	52	18	56,16	936	100	1036



	PIEZA PIECE PIÈCE STUCK		CONTENIDO CAJÓN CRATE CONTENTS CONTENU DE LA CAISSE INHALT DER KISTE				
	m ²	kg	Pieza Piece Pièce Stuck	m ²	kg	kg Cajón Crate Caisse Kiste	Total Weight Gesamt kg
240x120 cm. 94,48"x47,24" Espesor / Thickness 6 mm.	2,88	41,70	21	60,48	876	100	976
240x120 cm. 94,48"x47,24" Pulido/Polished Espesor / Thickness 7 mm.	2,88	48	18	51,84	864	100	964

MANIPULACIÓN / HANDLING - MANIPULATION HANDHABUNG

ES

Manipulación del cajón

Manipulación por la parte ancha del cajón (recomendada).

Se recomienda el uso de palas de al menos 1,20 m de longitud alargándolas al máximo para abarcar la mayor superficie posible del cajón.

Manipulación por la parte estrecha del cajón.

Se recomienda el uso de palas de al menos 2,20 m de longitud alargándolas al máximo para abarcar la mayor superficie posible del cajón.

Manipulación de la pieza.

Se recomienda manipular el cajón por la parte ancha del mismo y con palas de al menos 1,20 m de longitud.

Se recomienda extraer la lámina del cajón entre 2 personas y sujetándola por la parte ancha de la misma.

Sujete la lámina con ambas manos y levántela con cuidado en esa posición y al mismo tiempo que su compañero.

Una vez levantada la lámina y con la ayuda de su compañero, desplácela hasta su lugar. Es importante que mantenga siempre la lámina en posición rectilínea y sostenida por la parte superior.

En el caso de apoyar la lámina sobre el suelo en posición horizontal, se recomienda el uso de protectores. Desplace la lámina hacia el suelo lentamente apoyándola sobre los protectores.

En el caso de apoyar la lámina sobre la pared en posición horizontal, se recomienda el uso de protectores bajo las esquinas de la lámina.

En el caso de apoyar la lámina sobre la mesa de trabajo, asegúrese de que la superficie de la mesa esté limpia y completamente plana.

EN

Crate handling

Handling on the crate's wide side (recommended) .

It is recommended to use forklifts equipped with at least a 1,20 m length shovels separating them to the maximum in order to cover as much surface as possible.

Handling on the crate's narrow side.

It is recommended to use forklifts equipped with at least a 2,20 m length shovels separating them to the maximum in order to cover as much surface as possible.

Handling instructions.

It is recommended to handle the crate on its wide side. Use forklifts equipped with at least a 1,20 m length shovels.

It is also recommended to remove the sheets out of the crates between two people. Sheets should be removed holding on their wide side.

Hold the porcelain sheet with both hands and lift it carefully in the same way it's being held, both of you at the same time.

Once it's lifted, and with your colleague's help, take it to its designated place. It's very important to keep the sheet in vertical position (never horizontal) and always hold it on the upper side.

It is highly recommended using protectors if the tile is going to be placed on the floor on a horizontal position. Move the porcelain sheet slowly towards the ground and stand it on the protectors.

It is highly recommended using protectors if the tile is going to be placed on the wall on a vertical position.

If the tile is going to be placed on the working bench its surface must be completely clean and flat.

B|PLUS
LARGE SIZE SURFACES
by BALDOCER

MANIPULACIÓN / HANDLING - MANIPULATION HANDHABUNG

DE

Abfertigung der kiste

Manipulation durch den weiten teil der kiste (empfehlt).

Es wird empfohlen, die Kiste an ihrer langen Seite und mit Gabeln von mindestens 1,2 m Länge zu heben.

Manipulation durch den engen teil der kiste.

Es ist empfehlend, den nutz von Schaufeln von 2,20 m Länge um die best größte Oberfläche der Kiste zu umfassen.

Abfertigung der platten.

Bei der abfertigung durch den weiten Teil der Holzkiste, ist empfohlen der nutz von Schaufeln von 1,20 m Länge um die best größte Oberfläche der Kiste zu umfassen.

Es wird empfohlen, die B|Plus Platten mit zwei Personen und immer an der langen Seite der Holzkiste zu entnehmen. Halten Sie B|Plus Platte mit beiden Händen und heben Sie sie vorsichtig an ihrer Längsseite an. Halten Sie stets die gleiche Position und bewegen Sie die Platte gleichzeitig mit ihrem Mitarbeiter

Es ist sehr wichtig, dass die Platten immer in eine vertikale Positionierung position getragen wird, und es ist auch sehr wichtig, diese immer von den obersten Teil gehalten werden.

Um die B|Plus Platte zu bewegen, ist es wichtig, dass Sie sie immer an der Längsseite festhalten. Halten Sie sie aufrecht und stabilisieren Sie die B|Plus Platte oben mit der Hand

Nachdem Sie die Holzkiste entfernt haben, stellen Sie sicher, dass Sie die B|Plus Platte auf einem geschützten Untergrund abstellen, um möglichen Bruch oder Beschädigung des Stücks zu vermeiden.

Bevor Sie die B|Plus Platte auf die Arbeitsplatte legen, vergewissern Sie sich, dass die Oberfläche des Tisches sauber und vollkommen eben ist..

B|PLUS
LARGE SIZE SURFACES
by BALDOCER

FR

Manipulation de la caisse

Manipulation par la partie large de la caisse (recommandée).

Nous vous recommandons l'utilisation de fourches d'au moins de 1,20 m de longueur en les élargissant au maximum pour comprendre la plus grande surface possible de la caisse en bois.

Manipulation par la partie étroite de la caisse en bois.

Nous vous recommandons l'utilisation de fourches au moins de 2,20 m de longueur en les élargissant au maximum pour prendre la plus grande surface possible de la caisse en bois.

Manipulation de la pièce.

Nous vous recommandons de manipuler la caisse en bois par la partie large avec des fourches de 1,20 m minimum.

Nous vous recommandons d'extraire la plaque de la caisse en bois entre 2 personnes et de la prendre par la partie large de la pièce.

Tenez la plaque avec les deux mains lever la avec soins dans cette position et en même temps que l'autre personne.

Une fois la plaque sortie et avec l'aide d'une autre personne, vous devez la déplacer jusqu'à son placement. Il est très important de toujours maintenir la plaque en position rectiligne et de la soutenir par la partie supérieure.

Dans le cas o ù la plaque appuyée sur le sol en position horizontal, on recommande utilisation de protecteurs. Déplacez la plaque vers le sol lentement en l'appuyant sur les protecteurs.

Dans le cas o ù la plaque est appuyée sur le utilisation mur en position horizontal, nous vous recommandons de protecteurs endessous des angles de la plaque.

Dans le cas o ù la plaque est appuyée sur de travail, il faut s'assurer que la surface de la table soit propre et complètement plane.

SISTEMA DE NIVELACIÓN / LEVELLING SYSTEM

Autonivela la altura de Pavimentos y Revestimientos.
Get proper levelling between pieces to avoid air gaps on floor and wall tiles.



Consigue la nivelación de piezas deseada con un perfecto acabado.
Get an excellent levelling of pieces with a perfect finishing.

Fácil fijación y extracción de la prótesis.
Easy fixing and levelling of prosthesis.



Sistema que mejora y facilita la colocación de cerámica.
Easy System that improves the installation of tiles.



Tarifa Sistema de Nivelación / Rates Levelling System



Kit: 100 calzos (1 mm.) +
100 cuñas + tenaza
Kit: 100 each.

TR-115



Alicate para cerámica. 1 ud.
Plier with graduated scale. 1 unit.

TR-76



Bolsas de cuñas 100 uds.
Wedge-base set. 100 units.

TR-47



Bolsas de calzos
1 mm., 2mm. y 3mm. 100 uds.
Crosshead set
1mm., 2mm. and 3mm. 100 units.
Bolsas de calzos
1 mm., 2mm. y 3mm. 300 uds.
Crosshead set
1mm., 2mm. and 3mm. 300 units.

TR-44

TR-81












PAVIMENTO ESPESORADO / THICKENED FLOOR TILE

VENTAJAS / ADVANTAGES

-  Resistente al choque térmico.
Resistencia to thermal shock.
-  Resistencia al hielo.
Frost resistant.
-  Inalterable en el tiempo.
Immune to time.
-  Coordinable en interior y exterior.
Indoor and outdoor coordination.
-  Antideslizante.
Anti-slip.

USO / USES

-  Jardines.
Gardens.
-  Decoración Urbana.
Street Furnishing.
-  Zonas industriales.
Industrial areas.
-  Pavimentos transitables y garajes.
Vehicle entrances and Garages.
-  Terrazas.
Terrazes.
-  Parques públicos.
Public parks.
-  Caminos.
Walkways.
-  Playas y establecimiento de baño.
Beaches, beach resorts.
-  Piscinas, centros de spa y balnearios.
Swimming-pool and bathing areas.

ESPECIFICACIONES TÉCNICAS / TECHNICAL SPECIFICATIONS

Anti-Slip / Anti-Slip

Según normativa / According to Regulations UNE-ENV 12633:2003



Según normativa / According to Regulations DIN 51097:1992



Según normativa / According to Regulations DIN 51130:2014 Apdo.5



UNE-ENV 12633	CLASS 1	CLASS 2	CLASS 3	
Determinación de la clasificación de resistencia al deslizamiento. Péndulo	15< Rd <35	35< Rd <35	Rd <45	
Determination of slip resistance rating. Pendulum				
DIN 51097	CLASE A	CLASE B	CLASE C	
Adherencia Adhesion	Media Medium	Alta High	Fuerte Strong	
Ángulo de inclinación Inclination angle	12°/18°	18°/24°	> 35°	
DIN 51130	R9	R10	R11	R12
Adherencia Adhesion	Normal Normal	Media Medium	Alta High	Muy Alta Very high
Ángulo de inclinación Inclination angle	6°/10°	10°/19°	19°/27°	27°/35°

Especificaciones por uso /

Use specifications

ES

GRUPO I

Resistencia débil a la abrasión. Los productos abrasivos deben ser eliminados.

Recomendado: baños y dormitorios de viviendas privadas. Zonas de tránsito y calzado suave.

GRUPO II

Resistencia débil a la abrasión.

Recomendado: baños y habitaciones de viviendas privadas, excepto oficinas. Zonas de tránsito moderado con calzado suave.

GRUPO III

Resistencia media a la abrasión.

Recomendado: todas las habitaciones de viviendas privadas. Zonas de tránsito regular con calzado normal.

GRUPO IV

Resistencia relativamente fuerte a la abrasión.

Recomendado: para todas las habitaciones de una vivienda, incluido cocinas, así como en lugares públicos. Zonas de tránsito medio-intenso con calzado normal.

GRUPO V - CLASS V

Resistencia fuerte a la abrasión.

Recomendado: todos los lugares públicos y privados. Zonas de tránsito intenso con calzado normal.

Esta clasificación es válida para la aplicación en condiciones normales. Téngase en cuenta el tipo de calzado, tipo de tráfico y métodos de limpieza desaconsejados.

El pavimento debe ser protegido ante el rayado y la suciedad en la entrada de edificios a través de algún medio de protección.

DE

GRUPPE I

Schwache Abriebfestigkeit. Kratzende Produkte müssen entfernt werden. Empfohlen für: Badezimmer und Schlafzimmer in Privathäusern. Durchgangsbereiche und weiches Schuhwerk.

GRUPPE II

Schwache Abriebfestigkeit.

Empfohlen für: Badezimmer und Zimmer in Privathaushalten, ausgenommen Büros. Mittelstark begangene Bereiche mit weichem Schuhwerk.

GRUPPE III

Mittlere Abriebfestigkeit.

Empfohlen für: alle Räume in Privathaushalten. Regelmäßige Durchgangsbereiche mit normalem Schuhwerk.

GRUPPE IV

Relativ starke Abriebfestigkeit.

Empfohlen für: alle Wohnräume, einschließlich Küchen, sowie an öffentlichen Orten. Mittelstark begangene Bereiche mit normalem Schuhwerk.

GRUPPE V

Starke Abriebfestigkeit.

Empfohlen für: alle öffentlichen und privaten Orte. Intensiv begangene Bereiche mit normalem Schuhwerk. Diese Klassifizierung gilt für den Einsatz unter normalen Bedingungen. Berücksichtigen Sie die Art des Schuhwerks, die Art des Verkehrs und die nicht empfohlenen Reinigungsmethoden. Der Boden muss am Eingang von Gebäuden durch eine Schmutzschleuse vor Kratzern und Schmutz geschützt werden.

EN

CLASS I

Weak resistance to abrasion. Abrasive products should be removed. Recommended for: private bedrooms and bathrooms and low transit areas with soft footwear.

CLASS II

Weak resistance to abrasion.

Recommended for: private bathrooms and private rooms except offices and moderate transit areas with soft footwear.

CLASS III

Medium resistance to abrasion.

Recommended for: any private room and regular transit areas with regular footwear.

CLASS IV

Medium to high resistance to abrasion

Recommended for: any private room including kitchens, public areas and medium to high transit areas with regular footwear.

CLASS V

High resistance to abrasion.

Recommended for: any private and public areas and high transit areas with regular footwear.

This classification is valid for the given applications in normal conditions. Consideration should be given to the footwear, type of traffic and cleaning methods expected and the floors should be adequately protected against scratching dirt at the entrances to buildings by interposing footwear clering devices.

FR

CLASS I

Faible résistance à l'abrasion. Les produits abrasifs ne doivent pas être utilisés.

Recommandé pour les chambres et les salles de bains privées et les pièces à faible passage avec semelles souples.

CLASSE II

Faible résistance à l'abrasion.

Recommandé pour les salles de bains et les pièces privées sauf les bureaux et les zones à passage modéré avec semelles souples.

CLASSE III

Résistance moyenne à l'abrasion.

Recommandé pour les pièces privées et les zones de passage normal avec des semelles normales.

CLASSE IV

Résistance moyenne à haute à l'abrasion.

Recommandé pour les pièces privées y compris les cuisines, les zones publiques et les zones à passage normal et fréquent.

CLASSE V

Résistance haute à l'abrasion.

Recommandé pour les zones privées et publiques et les zones à passage intense. Ce classement est valable pour les usages mentionnés dans des conditions normales. Il faut prendre en considération les semelles, le type de passage et les méthodes de nettoyage. Les sols doivent être correctement protégés en installant à l'entrée des bâtiments des tapis permettant le nettoyage des semelles.

CERTIFICACIÓN UPEC /

UPEC CERTIFICATION



ES

El certificado QB UPEC es una distinción que concede el Centre Scientifique du Bâtiment (CSTB) francés que garantiza la calidad de los productos cerámicos destinados al revestimiento de suelos de locales con tránsito peatonal.

Todos los modelos incluidos en esta certificación han sido ensayados bajo rigurosos estándares de calidad establecidos por este prestigioso Centro Científico.

Cada una de las letras de UPEC hace referencia a una característica básica para evaluar el comportamiento futuro del producto durante su uso, así:

U (Usure): resistencia al desgaste por el paso

P (Poinçonnement): resistencia a la perforación o rotura

E (Eau): resistencia a la humedad y al agua

C (agents Chimiques): resistencia a los agentes químicos más frecuentes

La información actualizada de los modelos de BALDOCER certificados por CSTB se puede consultar en el siguiente enlace: <http://evaluation.cstb.fr>

Serie Série	Formato Dimensions	Color Coloris	Clasificación Classement
ARKETY	60x60	Bit Bone	U3 P3 E3 C2
	60x60	Bit Silver	U3 P3 E3 C2
	60x60	Bit Steel	U3 P3 E3 C2
	60x60	Grey	U2S P3 E3 C2
	60x60	Sand	U3 P3 E3 C2
	60x120	Grey	U2S P3 E3 C2
	60x120	Sand	U3 P3 E3 C2
ARKETY ANTI-SLIP	60x60	Grey	U2S P3 E3 C2
	60x120	Grey	U2S P3 E3 C2
ARCHITONIC	60x60	Bone	U3 P3 E3 C2
	60x60	Grey	U2S P3 E3 C2
	60x60	Smoke	U3 P3 E3 C2
	60x60	Taupe	U2S P3 E3 C2
DUCALE	60x120	Cedar	U3 P3 E3 C2
	60x120	Grey	U3 P3 E3 C2
	60x120	Henna	U2S P3 E3 C2
	60x120	Moon	U3 P3 E3 C2
	20x120	Cedar	U3 P2 E3 C2
	20x120	Grey	U3 P2 E3 C2
	20x120	Henna	U2S P2 E3 C2
	20x120	Moon	U3 P2 E3 C2
	29,5x120	Cedar	U3 P3 E3 C2
	29,5x120	Moon	U3 P3 E3 C2
ETERNAL	60x60	Cream	U3 P3 E3 C2
	60x60	Dark	U2S P3 E3 C2
	60x60	Pearl	U3 P3 E3 C2
	60x60	Taupe	U2S P3 E3 C2

FR

Le certificat QB UPEC est une distinction que concède le Centre Scientifique du Bâtiment (CSTB) français. Celui-ci garantit la qualité des produits céramiques destinés aux revêtements de sols de locaux avec transit.

Tous les modèles inclus dans cette certification ont été testés sous des standards de qualité rigoureux établis par ce prestigieux centre scientifique.

Chacune des lettres de l'UPEC fait référence à une caractéristique basique afin d'évaluer le futur comportement du produit durant son usage. A savoir :

U (Usure) : résistance à l'usure à la marche

P (Poinçonnement) : résistance à la perforation ou rupture

E (Eau) : résistance à l'humidité et à l'eau

C (agents chimiques) : résistance aux agents chimiques les plus fréquents

L'information actualisée des modèles de BALDOCER certifiés par le CSTB peut être consultée avec le lien suivant: <http://evaluation.cstb.fr>

Serie Série	Formato Dimensions	Color Coloris	Clasificación Classement
ETERNAL	60x120	Cream	U3 P3 E3 C2
	60x120	Dark	U2S P3 E3 C2
	60x120	Pearl	U3 P3 E3 C2
	60x120	Taupe	U2S P3 E3 C2
	120x120	Cream	U3 P3 E3 C2
	120x120	Dark	U2S P3 E3 C2
	120x120	Pearl	U3 P3 E3 C2
	120x120	Taupe	U2S P3 E3 C2
	UNIK	60x60	Ash
60x60		Ivory	U3 P3 E3 C2
60x120		Ash	U3 P3 E3 C2
60x120		Ivory	U3 P3 E3 C2
80x80		Ash	U3 P3 E3 C2
80x80		Ivory	U3 P3 E3 C2
80x160		Ash	U3 P3 E3 C2
80x160		Ivory	U3 P3 E3 C2
120x120		Ash	U3 P3 E3 C2
120x120		Ivory	U3 P3 E3 C2
UNIK ANTI-SLIP	60x60	Ash	U3 P3 E3 C2
	60x60	Ivory	U3 P3 E3 C2
	80x80	Ash	U3 P3 E3 C2
	80x80	Ivory	U3 P3 E3 C2





SOPORTES Pavimento Elevado

Los soportes Peygran para exterior son una solución para proyectos en los que debemos utilizar un pavimento flotante, técnico, sobre-elevado o registrable.

Son la mejor alternativa a los métodos tradicionales de construcción en este tipo de proyectos, para aligerar peso y evitar barreras arquitectónicas. Permiten acabados de gran calidad, ahorrando trabajo y facilitando el mantenimiento posterior de las instalaciones.

Peygran outdoor plots are the ideal solution for projects in which wood, technical, raised or wpc floating platforms are installed.

They are an excellent alternative to other traditional methods, to lighten weight and avoid architectural barriers. They allow high quality finishes, they save work and ease the maintenance of the facilities.



1 Perfecta evacuación de agua
Perfect water draining

2 Completa planeidad del pavimento
Complete pavement flatness

3 Óptimo aislamiento térmico
Optimal thermic isolation

4 Cubiertas ligeras, montaje en seco
Light coverage. Dry mounting

Para realizar instalación consulta información técnica y detallada del producto. tecnico@peygran.com
For installation please refer to technical and detailed product information contact. tecnico@peygran.com

www.peygran.com

Los productos aquí reflejados son una mercadería que puede estar sujeta a incrementos de precios por parte del proveedor en cualquier momento. En caso de modificación de precios, se aplicarán los que estén vigentes en el momento que el pedido sea aceptado por Peygran. Los precios reflejados son precios netos, no están incluidos ni el impuesto del valor añadido, IVA, ni tasas, ni otros impuestos de cualquier clase que pudieran ser aplicados a la venta.

The products reflected here are merchandise that may be subject to price increases by the supplier at any time. In case of price changes, those in force at the time the order is accepted by Peygran will apply. The prices shown are net prices, they do not include value added tax, VAT, fees, or other taxes of any kind that could be applied to the sale.


XSP es la evolución del Plot, su principal ventaja es su base autonivelante, dispone de Llave de nivelación, que permite reajustar la altura una vez cerrada la instalación y bloquear la altura de los Plots de forma definitiva.

XSP is the evolution of the Plot, its main advantage is its self-leveling base, it has a leveling key, which allows you to reset the height once the installation is closed and block the height of the Plots permanently.



PRO XSP
40 - 245 mm

LITE XSP
20 - 40 mm



3/5% AUTONIVELANTE



REGULACIÓN ALTURA* MANUAL / LLAVE



BLOQUEO DE ALTURA MODELOS PRO

*Regulación manual en modelos LITE y PRO. Regulación con Llave modelos PRO.

*Manual adjustment on LITE and PRO models. Key Control PRO Models



XSP0 LITE
20-27 mm

XSP1 LITE
27-34 mm

XSP2 LITE
34-40 mm

XSP3 PRO
40-59 mm

XSP4 PRO
58-82 mm

XSP5 PRO
82-125 mm

XSP6 PRO
120-165 mm

XSP7 PRO
160-205 mm

XSP8 PRO
200-245 mm

PACKING

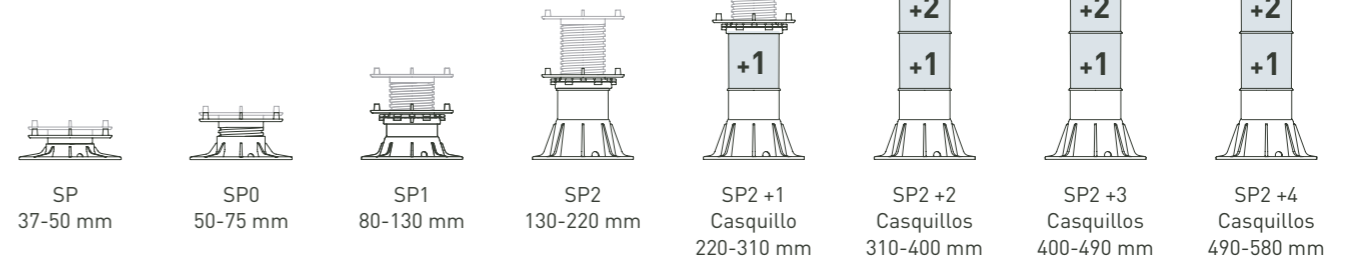
REF.	DESCRIPCIÓN					Tarifa
03080010A	XSP0 LITE - Caja 25 uds Soporte Autonivelante 3%	20 - 27	25	46x40x31	5,31	8436585252985 TR148
03080011A	XSP1 LITE - Caja 25 uds Soporte Autonivelante 3%	27 - 34	25	46x40x31	5,43	8436585252992 TR174
03080012A	XSP2 LITE - Caja 25 uds Soporte Autonivelante 3%	34 - 40	25	46x40x31	5,74	8436585253005 TR200
03080003A	XSP3 PRO - Caja 25 uds Soporte Autonivelante 3% con Llave	40 - 59	25	59x39x41	7,07	8436585252923 TR220
03080004A	XSP4 PRO - Caja 25 uds Soporte Autonivelante 5% con Llave	58 - 82	25	59x39x41	8,50	8436585252930 TR225
03080005A	XSP5 PRO - Caja 25 uds Soporte Autonivelante 5% con Llave	82 - 125	25	59x39x41	9,92	8436585252947 TR240
03080006A	XSP6 PRO - Caja 25 uds Soporte Autonivelante 5% con Llave	120 - 165	25	59x41x60	10,53	8436585252954 TR241
03080007A	XSP7 PRO - Caja 25 uds Soporte Autonivelante 5% con Llave	160 - 205	25	59x41x60	11,18	8436585252961 TR243
03080008A	XSP8 PRO - Caja 25 uds Soporte Autonivelante 5% con Llave	200 - 245	25	59x41x60	11,90	8436585252978 TR246



SP 37 - 580 mm

SP es muy resistente y versátil en la instalación. Cuenta con los requisitos imprescindibles a la hora de realizar una instalación. Tiene una gran variedad de alturas que abarcan desde los 37 a los 580 mm.

SP is very resilient and versatile in the installation. It has the essential requirements when performing an installation. It has a wide range of heights ranging from 37 to 580 mm.



SP
37-50 mm

SP0
50-75 mm

SP1
80-130 mm

SP2
130-220 mm

SP2 +1
Casquillo
220-310 mm

SP2 +2
Casquillos
310-400 mm

SP2 +3
Casquillos
400-490 mm

SP2 +4
Casquillos
490-580 mm

PACKING

REF.	DESCRIPCIÓN					Tarifa
03040121Z	ALMOHADILLA SOPORTE PAVIMENTO 2.5MM	2,5	96	59x39x41	12,52	8436585250042 TR03
03040011B	SP0 JUNTA 4MM 50-75mm PENDIENTE 0% S/CONTRATUERCA	50 - 75	72	59x39x41	11,38	8436585250103 TR11
03040012A	SP1 JUNTA 4MM 80-130mm PENDIENTE 0% C/CONTRATUERCA	80 - 130	48	59x39x41	11,30	8436585250158 TR17
03040120Z	REGULADOR INCLINACION APILABLE BASE PLOT 2,5%	2,5	40	59x39x41	12,56	8436585250219 TR05
03040010B	SP JUNTA 4MM 37-50mm PENDIENTE 0% S/CONTRATUERCA	37 - 50	60	46x40x31	5,30	8436585251841 TR11
03040013A	SP2 JUNTA 4MM 130-220mm PENDIENTE 0% C/CONTRATUERCA	130 - 220	420	59x39x41	26,50	8436585251537 TR19
03040001A	APOYO FIJO PARA PAVIMENTO ELEVADO 15MM	15	300	59x39x41	25,70	8436585250028 TR04
03040000A	APOYO FIJO PARA PAVIMENTO ELEVADO 10MM	10	444	59x39x41	25,20	8436585250011 TR04
03040002A	APOYO REGULABLE	12 - 20	186	59x39x41	18,20	8436585252725 TR08
03040013E	SP2 JUNTA 4MM 130-220mm PENDIENTE 2% C/CONTRATUERCA	130 - 220	40	59x39x41	14,50	8436585250257 TR19
03040012E	SP1 JUNTA 4MM 80-130mm PENDIENTE 2% C/CONTRATUERCA	80 - 130	48	59x39x41	13,26	8436585250196 TR17
040112C	Casquillo	90	1	46x40x31	5,30	8436585251841 TR113

BALDOCER

Factory 1

Ctra. La Pobla Tornesa – Vall d’Alba, km. 4
12192 Vilafamés, Castellón (Spain)

Factory 2

Ctra. Onda-Vila-real, km. 6,8
12540 Vila-real, Castellón (Spain)

Factory 3

P. I. Vilafamés I, Parcela número 8
12192 Vilafamés, Castellón (Spain)

T +34 964 657 999
baldocer@baldocer.com
baldocer.com

#AlwaysWithYou



Baldocer — Empresa Certificada ISO9001

Quedan reservados todos los derechos (incluidos los de propiedad intelectual) del contenido de catálogo y su diseño, ya que son propiedad exclusiva de Baldocer S.A. Por tanto, queda prohibida su reproducción, distribución, comunicación pública y transformación, total o parcial. Los precios están sujetos a cualquier variación según las circunstancias del mercado, materias primas, mano de obra, impuestos, etc., facturándose los que rijan el día de la expedición. Los productos, están disponibles tal como aparecen descritos en catálogo y deben considerarse orientativos. Pudiendo cambiar, suprimir o añadir contenidos. Las imágenes y sus colores tienen valor indicativo, por lo que el cliente no podrá efectuar reclamos por diferencias. Baldocer S.A., no asume responsabilidad alguna por errores tipográficos u de otro tipo, ni por las posibles omisiones en la información de los productos.

All rights (including intellectual property rights) of the catalogue content and its design, are reserved as they are the exclusive property of Baldocer S.A. Its reproduction, distribution, public communication and transformation, in whole or in part, is therefore prohibited. Prices are subject to any variation according to the circumstances of the market, raw materials, labor, taxes, etc., being invoiced those that govern the day of the shipment. The products are available as described in the catalogue and should be considered as guidelines. Baldocer S.A., is entitled able to change, delete or add contents. The images and their colors have an indicative value only, so no claims will be accepted due to differences. Baldocer S.A., assumes no responsibility for typographical or other errors, or for possible omissions in the information of the products.