

# GRAVITY

GLAZED PORCELAIN STONEWARE + STD BODY + RECTIFIED + MATT  
GRES PORCELÁNICO ESMALTADO + PASTA STD + RECTIFICADO + MATE  
90x90 cm/36"x36" + 60x120 cm/24"x48" + 60x60 cm/24"x24"



View online  
Ver online

**Bla** **GL**   

COLOURS: / COLORES:



GRAVITY NICKEL



GRAVITY TITANIUM



GRAVITY IRON

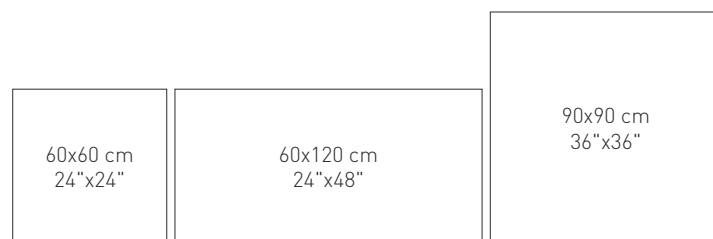
COLOURS: / COLORES:



GRAVITY GOLD







GRAVITY OXIDE





AVAILABLE FORMATS: / FORMATOS DISPONIBLES:


PIECES NAME NOMBRE DE LA PIEZA	SIZES (CM) FORMATOS (CM)	WORK SIZE (MM) FORMATO DE FABRICACIÓN (MM)	PRICE GROUP GRUPO DE PRECIO
GRAVITY RC	90x90 cm/36"x36"	900 x 900 x 11	<b>M825</b>
GRAVITY RC	60x120 cm/24"x48"	600 x 1200 x 10,5	<b>M848</b>
GRAVITY RC	60x60 cm/24"x24"	600 x 600 x 10	<b>M642</b>

ADDITIONAL INFORMATION: / INFORMACIÓN ADICIONAL:

 <b>2</b>	<b>CLASS 2 UNE ENV 12633.2003 ANTI-SLIP</b> Test performed in a single production / Prueba realizada en una sola producción.
 <b>V.2</b>	<b>Aesthetic classification: V.2 SLIGHT VARIATION</b> Clasificación estética: V.2 PEQUEÑA VARIACIÓN
	<b>This product has a matt finish with glossy effects.</b> Este producto tiene un acabado mate con efectos brillantes.
	Argenta recommends using a minimum joint width of 3 mm. Never fit tiles without joints between them. Protecting the product during placement and appropriate cleaning after grouting and other work are part of a correct fitting process. For more information, see: <a href="http://www.argentaceramica.com">www.argentaceramica.com</a> Argenta recomienda utilizar una junta mínima de 3mm. En ningún caso se puede colocar el material sin junta. La protección del producto durante su colocación y una adecuada limpieza posterior al rejuntado y las obras, hacen parte de un correcto proceso de instalación. Para más información sobre la colocación y el rejuntado del mismo ir a la página web de Argenta Cerámica S.L. <a href="http://www.argentaceramica.com">www.argentaceramica.com</a>

  
SKIRTING: / RODAPIE:

90x7 cm/36"x2.7"	<b>P197</b>	
60x8 cm/24"x3"	<b>P097</b>	

  
GRADONE STRAIGHT:  
PELDAÑO GRADONE:

90x90 cm/36"x36"	<b>P1014</b>
60x120 cm/24"x48"	<b>P1513</b>
60x60 cm/24"x24"	<b>P749</b>





Wall/Revestimiento: GRAVITY LANCER NICKEL 30x90 cm/11.8"x36" RC + GRAVITY IRON 30x90 cm/11.8"x36" RC  
Floor/Pavimento: GRAVITY IRON 90x90 cm/36"x36" RC