

SPINA ELECTRO

[SPIE]


дизайнер Roman Gawłowski



ЭЛЕКТРИЧЕСКИЙ ПОЛОТЕНЦЕСУШИТЕЛЬ (жидкостный)

- **Оптимальное проектирование.** Классическая, проверенная, надежная и функциональная конструкция.
- **Большая эффективность сушки.** Благодаря специальной конструкции.
- Несложный монтаж.
- **Экономичность.** Низкое энергопотребление.

SPIE-40/60



РАЗМЕРЫ

ШИРИНА	400; 550 мм
ВЫСОТА	240 - 1045 мм
ГЛУБИНА	55; 85 мм

МОЩНОСТЬ

ЭЛЕКТРИЧЕСКАЯ МОЩНОСТЬ	25 - 225 W
------------------------	------------

ПОДКЛЮЧЕНИЕ

ПОДАНИЕ	электрические
НАПРЯЖЕНИЕ / ЧАСТОТА	~220-240 V / 50 Hz
ТИП / ВИД ШТЕПСЕЛЯ	стандартная UNI-SCHUKO с выключателем

КОНСТРУКЦИЯ



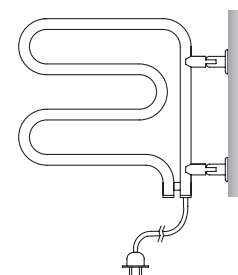
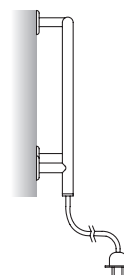
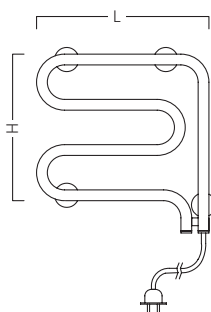
КОРПУС	Ø 25 мм
НАПОЛНЕНИЕ	безжидкостное
НАГРЕВАТЕЛЬНЫЙ ЭЛЕМЕНТ / ТИП НАГРЕВАТЕЛЬНОГО ЭЛЕМЕНТА	греющий кабель
МАТЕРИАЛ	сталь, выбранная с учетом специфических требований
ПОВЕРХНОСТЬ	лако красочное покрытие / гальванический хром / гальваническое золото

БЕЗОПАСНОСТЬ

СТЕПЕНЬ ЗАЩИТЫ	IP44
КЛАСС ЗАЩИТЫ	I

ДОПОЛНИТЕЛЬНАЯ ИНФОРМАЦИЯ

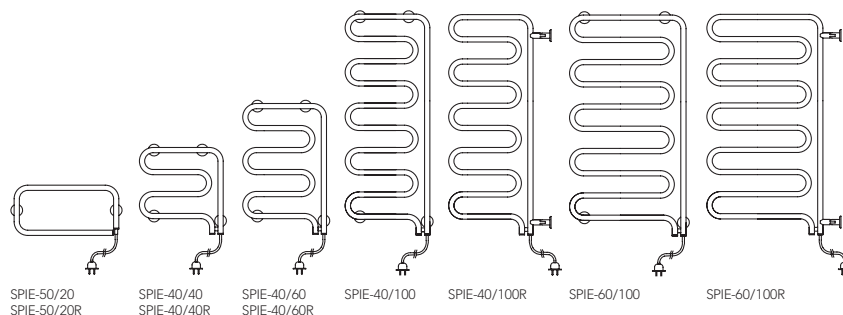
СТАНДАРТ	Электрический (безжидкостный) радиатор цвета белый глянец (white silk), оснащен спиральным кабелем белого цвета со стандартным штепселем UNI-SCHUKO с выключателем
КОМПЛЕКТ	полотенцесушитель, монтажный комплект, инструкция, гарантийный талон, упаковка



положение, параллельно стенке



положение, перпендикулярное к стене

SPIE-50/20
SPIE-50/20RSPIE-40/40
SPIE-40/40RSPIE-40/60
SPIE-40/60R

SPIE-40/100

SPIE-40/100R

SPIE-60/100


SPIE-60/100R

СТОИТ РАЗГОВАРИВАТЬ

У Вас есть вопрос? Вы хотите узнать больше? Просто позвоните +48 54 235 59 05



БОЛЬШЕ ИНФОРМАЦИИ?

Вы ищете подробную информацию, предложения, советы, консультации, любопытные подробности? Приглашаем на наш сайт: www.instalprojekt.com.plЗаходите на наш
профиль в Facebook...
Нажимайте "Lubię to!"

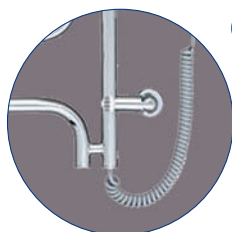
SPINA ELECTRO [SPIE]

МОДЕЛЬ	РАЗМЕРЫ			МОЩНОСТЬ	РАСШИРЕННАЯ ИНФОРМАЦИЯ			СОЕДИНЕНИЕ		
				Электрическая мощность	МАССА	КЛАСС ЗАЩИТЫ	СТЕПЕНЬ ЗАЩИТЫ	ТИП КАБЕЛЯ	ЦВЕТ КАБЕЛЯ	ТИП ШТЕПСЕЛЯ
	ММ	ММ	ММ							
SPIE-40/40	400	415	85	65	2,1	I	IP44	СПИРАЛЬНЫЙ	БЕЛЫЙ	UNI-SCHUKO с выключателем
SPIE-40/60		625		110	3,1					
SPIE-40/100		1045		135	5,0					
SPIE-50/20	500	240		40	1,5					
SPIE-60/40	550	415		50	2,9					
SPIE-60/60		625		115	3,9					
SPIE-60/100		1045		225	6,2					
ГАЛЬВАНИЧЕСКИЙ ХРОМ										
SPIE-40/40C01	400	415	85	25	2,1	I	IP44	СПИРАЛЬНЫЙ	СЕРЫЙ	UNI-SCHUKO с выключателем
SPIE-40/60C01		625		45	3,1					
SPIE-40/100C01		1045		85	5,0					
SPIE-50/20C01	500	240		25	1,5					
SPIE-60/40C01	550	415		50	2,9					
SPIE-60/60C01		625		90	3,9					
SPIE-60/100C01		1045		165	6,2					
ПОВОРОТНАЯ ВЕРСИЯ										
SPIE-40/40R	400	415	55	65	2,1	I	IP44	СПИРАЛЬНЫЙ	БЕЛЫЙ	UNI-SCHUKO с выключателем
SPIE-40/60R		625		110	3,1					
SPIE-40/100R		1045		135	5,0					
SPIE-50/20R	500	240		40	1,5					
SPIE-60/40R	550	415		50	2,9					
SPIE-60/60R		625		115	3,9					
SPIE-60/100R		1045		225	6,2					
ПОВОРОТНАЯ ВЕРСИЯ ГАЛЬВАНИЧЕСКИЙ ХРОМ										
SPIE-40/40RC01	400	415	55	25	2,1	I	IP44	СПИРАЛЬНЫЙ	СЕРЫЙ	UNI-SCHUKO с выключателем
SPIE-40/60RC01		625		45	3,1					
SPIE-40/100RC01		1045		85	5,0					
SPIE-50/20RC01	500	240		25	1,5					
SPIE-60/40RC01	550	415		50	2,9					
SPIE-60/60RC01		625		90	3,9					
SPIE-60/100RC01		1045		165	6,2					
ПОВОРОТНАЯ ВЕРСИЯ ЗОЛОТО										
SPIE-40/40RC02	400	415	55	25	2,1	I	IP44	СПИРАЛЬНЫЙ	ЗОЛОТОЙ	UNI-SCHUKO с выключателем
SPIE-40/60RC02		625		45	3,1					
SPIE-40/100RC02		1045		85	5,0					
SPIE-50/20RC02	500	240		25	1,5					
SPIE-60/40RC02	550	415		50	2,9					
SPIE-60/60RC02		625		90	3,9					
SPIE-60/100RC02		1045		165	6,2					

ВДОХНОВЕНИЯ / ПРИМЕЧАНИЯ



ВЫБРАННАЯ МОДЕЛЬ



вдохновение:
поворотная версия

ПРОСТО ВКЛЮЧИТЕ!
Иногда независимость является приоритетом. У нас есть готовое решение - электрический радиатор. Греет и сушит там, где хотите. Без лишних хлопот. Для работы радиатору необходима только розетка.