



ONE

UNEXPECTED
SURFACES



evolution still

ONE




4



10




16



22


ONE

UNEXPECTED SURFACES



Un collettore unico per pietre fortemente distinte ma al contempo intensamente realistiche.
Leonardo mette in campo tutta la propria tecnologia e si cimenta nella messa a punto di superfici ceramiche ad effetto pietra, diversificandole non solo nello studio dei colori e nelle caratterizzazioni estetiche, ma anche nella miscelazione delle materie prime e degli elementi ceramici. La fonte creativa è la natura, in tutta la sua potenza e peculiarità.

A UNIQUE COLLECTOR FOR STONES THAT ARE STRONGLY DISTINCTIVE, BUT INTENSELY REALISTIC AT THE SAME TIME. LEONARDO USES ALL OF ITS TECHNOLOGY TO DEVELOP STONE-EFFECT CERAMIC SURFACES, DIVERSIFYING NOT ONLY THE STUDY OF COLOURS AND AESTHETIC CHARACTERISTICS, BUT ALSO THE MIXTURE OF RAW MATERIALS AND CERAMIC ELEMENTS. THE CREATIVE SOURCE IS NATURE, IN ALL ITS POWER AND DISTINCTIVENESS.



Una rarissima Quarzite
Superwhite, di origine
sudamericana, caratterizzata
da una superficie talmente
bianca da essere confusa
con un marmo.

CLASSICISM RESTYLED.

A VERY RARE SUPERWHITE
QUARZITE FROM SOUTH
AMERICA, FEATURING
A SURFACE SO WHITE THAT
IT CAN BE MISTAKEN
FOR MARBLE.





QUA SW 150 RM

**CLASSICISMO
RIVISITATO.**





La raffinata ed elegante
Dora Nube, originaria
dell'Asia Minore, caratterizzata
da sfumature circolari
con prevalenze che variano
dal beige chiaro al grigio.

CHIARO- SCURO THAT RAVISHES THE SENSES.

THE REFINED AND ELEGANT
DORA NUBE FROM ASIA
MINOR, FEATURING CIRCULAR
SHADES THAT VARY FROM
PREDOMINANTLY LIGHT
BEIGE TO GREY.



**CHIAROSCURI
CHE RAPISCONO
I SENSI.**



La pietra Grigio Billiemi,
estratta dall'omonimo monte
in Sicilia, dal fondo grigio tortora,
punteggiata di residui fossili
e percorsa da venature
ocra e grigie più scure che
si intrecciano tra loro.

GRIGIO BILLIEMI STONE
EXTRACTED FROM
THE MOUNTAIN OF THE SAME
NAME IN SICILY, WITH A
DOVE GREY BACKGROUND
DOTTED WITH FOSSIL
RESIDUES AND TRAVERSED
BY OCHRE AND DARKER
GREY VEINS THAT INTERTWINE
WITH EACH OTHER.


**UNRELENTING
EXPERIENCE
OF VEINING.**

GRI BI 150 LP / GRI BI 150 RM / GRI BI DK 150LP





GRI BI 150 RM / GRI BI DK 150LP



GRI BI 150 LP



GRI BI 150 RM



**UN CONTINUUM
INEBRIANTE
DI VENATURE.**



Una inusuale pietra del Cardoso Oniciata, estratta dalle Alpi Apuane, con le sue venature ed alonature che vanno dal grigio intenso al grigio velato di azzurro.

AN UNUSUAL CARDOSO ONICIATA EXTRACTED FROM THE APUAN ALPS, WITH ITS VEINS AND STREAKS THAT RANGE FROM RICH GREY TO GREY WITH A HINT OF BLUE.

**SEDUCTIVE
MIXTURE OF
MARBLE
AND ONYX.**

UN MIX SEDUCENTE
TRA MARMI E ONICI.







QUA SW



CAR ON




	75X150 30"X59"	75X75 30"X30"	30X30 12"X12"
ST N 	QUA SW 150 RM	QUA SW 75 RM	MK.QUA SW 30
LI LP 	QUA SW 150 LP	QUA SW 75 LP	




	75X150 30"X59"	75X75 30"X30"	30X30 12"X12"
ST N 	CAR ON 150 RM	CAR ON 75 RM	MK.CAR ON 30
LI LP 	CAR ON 150 LP	CAR ON 75 LP	




DOR NU



GRI BI



		
75X150 30"X59"	75X75 30"X30"	30X30 12"X12"
ST N 	DOR NU 150 RM	DOR NU 75 RM
LI LP 	DOR NU 150 LP	DOR NU 75 LP
		MK.DOR NU 30

		
75X150 30"X59"	75X75 30"X30"	30X30 12"X12"
ST N 	GRI BI 150 RM	GRI BI 75 RM
LI LP 	GRI BI 150 LP	GRI BI 75 LP
		MK.GRI BI 30

ONE

GRES PORCELLANATO A TUTTO SPESSORE
FULL BODY PORCELAIN TILE

Elementi decorativi / Decorative elements



QUA SW DK 150LP
75X150 / 30"X59"



CAR ON DK 150LP
75X150 / 30"X59"



DOR NU DK 150LP
75X150 / 30"X59"



GRI BI DK 150LP
75X150 / 30"X59"

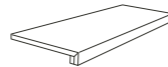
Pezzi speciali / Trims



6X75 △
2.4"X30"



6X150 △
2.4"X59"












150X32,5 △
59"X12.8"

	QUA SW	CAR ON	DOR NU	GRI BI
QUA SW BT75	QUA SW BT150	QUA SW G150		
CAR ON BT75	CAR ON BT150	CAR ON G150		
DOR NU BT75	DOR NU BT150	DOR NU G150		
GRI BI BT75	GRI BI BT150	GRI BI G150		

ARTICOLO	DIN 51130 (R)	DIN 51097 (A+B+C)	BCR REP.CEC 6/81		DM 14/6/89 N.236		PENDULUM TEST BS (INGLESE)	PENDULUM TEST AS/NZS 4856:2004 (AUSTRALIANO)	PENDULUM TEST UNE ENV 12633:2003 (SPAGNOLO)	BOT 3000 (DCOF)
			g.a.	g.b.	c.a.	g.b.				
ONE	R10	A	> 0,4	> 0,4	> 0,4	> 0,4	> 25	> 25	2	> 0,42



CAR ON 150 LP

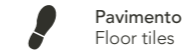
CARATTERISTICA Specification	METODO DI PROVA Test methods	REQUISITI PREVISTI DALLA NORMA Requirements in accordance to the standards	VALORE MEDIO Average value
 DIMENSIONI E ASPETTO DIMENSIONS AND APPEARANCE	ISO 10545-2	PROSPETTO G.1 PROSPECT G.1	CONFORME COMPLIANT
 ASSORBIMENTO D'ACQUA WATER ABSORPTION	ISO 10545-3	≤ 0,5%	< 0,1%
 RESISTENZA A FLESSIONE FLEXURAL RESISTANCE		min. 35 N/mm ²	> 45 N/mm ²
SFORZO DI ROTTURA MODULUS OF RUPTURE	ISO 10545-4	SPESORE / THICKNESS ≥ 7,5 mm: min. 700 N	9 mm 2500 N* SPESORE* / THICKNESS* 10 mm 3000 N* 20 mm 11000 N**
 RESISTENZA ALL'ABRASIONE PROFONDA DEEP ABRASION RESISTANCE	ISO 10545-6	≤ 175 mm ³	< 140 mm ³
RESISTENZA ALL'ABRASIONE SUPERFICIALE RESISTANCE TO SURFACE ABRASION	ISO 10545-7	CLASSI 0-5 CLASSES 0-5	COME INDICATO IN CATALOGO AS INDICATED IN THE CATALOGUE
 COEFFICIENTE DILATAZIONE TERMICA LINEARE (α) LINEAR EXPANSION THERMIC COEFFICIENT	ISO 10545-8	METODO DISPONIBILE AVAILABLE ON REQUEST	≤ 7x10 ⁻⁶ °C ⁻¹
 RESISTENZA AGLI SBALZI TERMICI RESISTANCE TO SUDDEN TEMPERATURE CHANGES	ISO 10545-9	METODO DISPONIBILE AVAILABLE ON REQUEST	RESISTE RESISTANT
 RESISTENZA AL GELO FROST RESISTANCE	ISO 10545-12	RICHIESTA ALWAYS TESTED	RESISTE RESISTANT
 PRODOTTI CHIMICI AD USO DOMESTICO ED ADDITIVI PER PISCINA HOUSEHOLD CHEMICALS AND SWIMMING POOL WATER CLEANSERS		min. B МИН. B	min. B МИН. B
ACIDI ED ALCALI A BASSA CONCENTRAZIONE ACIDS AND LOW CONCENTRATION ALKALIS	ISO 10545-13	DA LA, LB A LC FROM LA, LB TO LC	DA LA, LB A LC FROM LA, LB TO LC
ACIDI ED ALCALI AD ALTA CONCENTRAZIONE ACIDS AND HIGH CONCENTRATION ALKALIS		METODO DISPONIBILE AVAILABLE ON REQUEST	METODO DISPONIBILE AVAILABLE ON REQUEST
 RESISTENZA ALLE MACCHIE UGL STAIN RESISTANCE UGL		METODO DISPONIBILE AVAILABLE ON REQUEST	METODO DISPONIBILE AVAILABLE ON REQUEST
RESISTENZA ALLE MACCHIE GL STAIN RESISTANCE GL	ISO 10545-14	min. 3 МИН. 3	min. 3 МИН. 3

* VALORI RIFERITI AL FORMATO 20X20 / VALUES REFERRED TO 20X20 SIZE

** VALORI RIFERITI AL FORMATO 60X60 / VALUES REFERRED TO 60X60 SIZE

INDICAZIONI D'USO

INDICATIONS FOR USE



Pavimento
Floor tiles



Rivestimento
Wall tiles

DESTINAZIONI D'USO

SUGGESTED APPLICATIONS



N-LP

Abitazioni
Domestic purpose



N-LP

Commerciale leggero
Light traffic area



N

Commerciale
Retail

SUPERFICI

SURFACES

Struttura / Structure



LI

Liscio
Flat



ST

Strutturato
Slate cut

Finitura / Finish



N

Naturale
Natural



LP*

Lappato
Honed

* Le superfici con finitura lappata lucida e levigata sono consigliate per qualsiasi tipo di rivestimento e per pavimenti residenziali o per superfici calpestabili che non hanno un diretto collegamento con l'esterno o che hanno accessi protetti da appositi stuoini. Come è noto tutte le superfici lucide subiscono con l'uso un naturale processo di opacizzazione. Nel caso dei materiali in gres porcellanato di Imola questo processo è più lento rispetto a qualsiasi altro materiale naturale lavorato a lucido come marmo, pietra, granito. / Surfaces with a honed and polished gloss finish are recommended for any kind of wall tile, residential floor or floors that are not directly connected with the outdoors or whose entrances are protected by mats. As is well known, all gloss surfaces naturally lose their shine over time. With Imola porcelain stoneware this process is slower than other honed natural materials like marble, granite or stone.

Aspetto superficiale / Surface look



Opaco
Matt



* Lucido
Glossy

Bordo / Edge



RM

Rettificato monocalibro
Monocaliber, rectified

STONALIZZAZIONE

SHADE VARIATION

V3



SPESORE

THICKNESS

10



CARATTERISTICHE DI VENDITA

SALES CHARACTERISTICS



Prodotto venduto al pezzo.
Product sold per item.

Tutti i nostri prodotti, sia al mq che al pezzo, sono venduti unicamente a scatola completa. All our products are sold only in complete boxes, whether the unit of measure is per item or per square metre.



EVOLUTIONSTILE

leonardoceramica.it



A brand of
Cooperativa Ceramica d'Imola S.c.

Via V. Veneto, 13
40026 Imola (BO) Italia
Tel. +39 0542 601601
Fax +39 0542 31749